



via Marconi, 9


43036 FIDENZA (PR)

tel: **+39 0524 533111** r.a.

fax: **+39 0524 533102**

www.parmaporte.it

PARMAPORTE®



LISTINO MAGGIO 2026

INDICE LISTINO PREZZI PARMAPORTE

PORTE MICROLAMINATO REVERSIBILI	PAG.	1	PORTE AMERICA SOFT LACCATE		
BIANCO LUXOR	PAG.	2	MILANO	PAG.	37
TANGANICA	PAG.	3	VENEZIA	PAG.	38
COGNAC	PAG.	4	FIRENZE	PAG.	38
OLMO BIANCO	PAG.	5			
OLMO GRIGIO	PAG.	5	PORTE AMERICA LACCATE		
NOCE BIONDO	PAG.	6	GIULIA	PAG.	39
			ALASKA	PAG.	39
PORTE APTICA REVERSIBILI	PAG.	7	FLORIDA	PAG.	39
NOCE DOGATO	PAG.	8	DALLAS	PAG.	40
NUVOLA	PAG.	9	NEW YORK	PAG.	40
AVORIO	PAG.	10	HOUSTON	PAG.	41
PERLA	PAG.	11	SEATTLE	PAG.	41
CRETA	PAG.	11	BOSTON	PAG.	42
FUMO	PAG.	11	DENVER	PAG.	42
WH84	PAG.	12	EVASION	PAG.	43
LK84	PAG.	12	ATLANTA	PAG.	43
LM96	PAG.	13	LAS VEGAS	PAG.	43
RG20	PAG.	14			
ARES BIANCO	PAG.	14	PORTE DESIGN INCISE LACCATE		
FB84	PAG.	15	LABIRINT	PAG.	44
LC84	PAG.	16	4LINEE	PAG.	44
CR84	PAG.	17	TETRIX	PAG.	44
CM84	PAG.	17	HORIZON	PAG.	44
CN84	PAG.	17	PRESTIGE	PAG.	45
			SQUARE	PAG.	45
PORTE MIMETIKA SOFT REVERSIBILI	PAG.	18	CUBE	PAG.	45
RISO	PAG.	19	GRAFFIO	PAG.	46
ROVERE GRIGIO	PAG.	19	SCACCHI	PAG.	46
LARICE CHIARO	PAG.	19	ONDA	PAG.	46
			SCALA	PAG.	46
PORTE MIMETIKA REVERSIBILI	PAG.	20	ARTICA	PAG.	47
NEVE	PAG.	21	SFIORO	PAG.	47
AVORIO	PAG.	22	SCHEMA	PAG.	47
ZUCCHERO	PAG.	23			
SABBIA	PAG.	23	PORTE DESIGN PANTOGRAFATE		
FRASSINO BIANCO	PAG.	23	SERIE QUADRA Q1 - Q2 - Q3	PAG.	48
CORDA	PAG.	24	SERIE SCALETTATA S1 - S2 - S3	PAG.	49
CEMENTO	PAG.	24	SERIE BAROCCA B1 - B2 - B3	PAG.	50
FRONDA LATTE	PAG.	25	SERIE BAROCCA B4 - B5 - B6	PAG.	51
FRONDA MIELE	PAG.	25	DOMUS	PAG.	52
FRONDA CENERE	PAG.	25			
FRONDA CARBONE	PAG.	25	MANIGLIE	PAG.	53
GOLD	PAG.	26	PORTE SPECIALI/LAVORAZIONE ANTA ESSENTIAL	PAG.	56
SILVER	PAG.	26	FUORI MISURA/INSERTI IN ALLUMINIO	PAG.	57
PLATINUM	PAG.	26	PORTE SVETRATE	PAG.	58
			GRIGLIA DI AREAZIONE	PAG.	58
PORTE IN VETRO COLLEZIONE GLASS			PORTE A 2 SVETRATURE	PAG.	59
MIMETIKA GLASS	PAG.	27	VETRI 3+3	PAG.	60
ACCESSORI VETRO	PAG.	28	MISURE BUGNE E VETRI	PAG.	61
GRAFICHE SISTEMI DI SCORRIMENTO	PAG.	29	LACCATURE	PAG.	62
			ALLARGAMENTI MURO	PAG.	63
PORTE EI30			SOPRALUCE	PAG.	64
PORTE REI30	PAG.	30	BATTISCOPA IN LAMINATO / STIPITI SOLO PASSAGGIO	PAG.	64
PORTE REI30	PAG.	31	COPRIFILI LINEA BAROCCO	PAG.	65
PORTE REI30	PAG.	32	RICAMBI COPRIFILI	PAG.	66
			SUPPLEMENTI FERRAMENTA	PAG.	67
PORTE FILOMURO LEVEL			RICAMBI FERRAMENTA	PAG.	68
FILOMURO LEVEL	PAG.	33	VARIANTI FERRAMENTA CERNIERE A SCOMPARSA	PAG.	71
			RIVESTIMENTI PER PORTA BLINDATA	PAG.	72
PORTE LISCE LACCATE					
PRAGA	PAG.	34			
LONDRA	PAG.	35			
PARIGI	PAG.	36			

PARMAPORTE

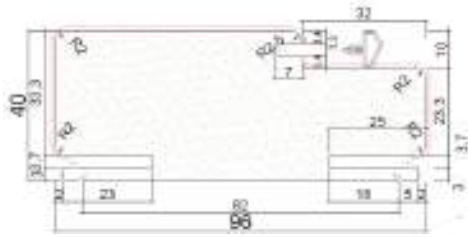
Collezione
MICROLAM
Stipite MDF
Coprifili MDF



BIANCO LUXOR



FINITURA LISCIA



ESTENSIONE DA 82 A 120

ANUBA D.13

APERTURA
REVERSIBILE

FERRAMENTA DI SERIE

CROMO SATINATA

STIPITE DI SERIE

MDF PIATTO R/3

COPRIFILI DI SERIE

MDF PIATTI 60 MM

ASSEMBLAGGIO TELAIO 90°

FINITURA LISCIA

VERSIONE STANDARD

BATTENTE	CIECO LISCIO	60-70-80	210
BATTENTE	CIECO LISCIO	90	210
SCORREVOLE	CIECO LISCIO	60-70-80	210
SCORREVOLE	CIECO LISCIO	90	210

VERSIONI DISPONIBILI

FUORI MISURA IN ALTEZZA	NON DISP
FUORI MISURA IN LARGHEZZA	NON DISP
FUORI MISURA IN ALTEZZA + LARGHEZZA	NON DISP
MISURE 65-75 X 210	€. 45
MISURA 60-70-80-90 X 200	€. 45
KIT ALLARGAMENTO MURO mm. 63	€. 34
KIT ALLARGAMENTO MURO mm. 115	€. 68
KIT ALLARGAMENTO MURO mm. 190	€. 102
PORTA DOPPIA ANTA BATTENTE prezzo singolo	NON DISP
PORTA DOPPIA ANTA SCORREVOLE prezzo singolo	x 2
MAGGIORAZIONE PORTA SALOON 1 ANTA (su porta scorrevole)	€. 434
MAGGIORAZIONE PORTA SALOON 2 ANTE (su porta scorrevole)	€. 868
SVETRATURA CON TELAIETTO PERIMETRALE	NON DISP
SVETRATURA CON TELAIETTO 3 TRAVERSI	NON DISP
SVETRATURA CON TELAIETTO INGLESINA	NON DISP
STIPITE SCORREVOLE CARTONGESSO	stesso prezzo
STIPITE SCORREVOLE CASSONETTO 125 maggiorazione	€. 57
STIPITE SCORREVOLE CASSONETTO 145 maggiorazione	€. 57
KIT MANIGLIETTA QUADRA SPIGOLA per porta scorrevole	€. 71
MANTOVANA (massimo pannello 100)	€. 315
MANTOVANA DOPPIA ANTA	€. 475
BATTUTA DI CHIUSURA PER MANTOVANA	€. 85

VARIANTE FERRAMENTA

FERRAMENTA OTTONE


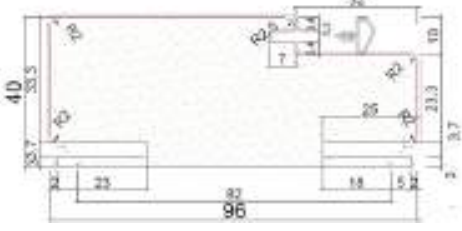


PORTA COMPLETA	SOLO PANNELLO	SOLO STIPITE	TEMPO DI PRODUZIONE
€ 290,00	€ 130,00	€ 160,00	15 GG
€ 330,00	€ 170,00	€ 160,00	15 GG
€ 350,00	€ 130,00	€ 220,00	15 GG
€ 390,00	€ 170,00	€ 220,00	15 GG

VERSIONI DISPONIBILI

LIBRO 1/3 - 2/3	NON DISP
SOPRALUCE CON COPRIFILI DA MT.3	€. 370
VETRO PER SOPRALUCE 3+3 SATINATO	€ 217
maggiorazione COPRIFILI ALETTA 40 1 lato porta	€. 30
INCONTRO ELETTRICO con memoria apertura	€. 360
SPESSORE ANTA mm 40	€. 80
PORTA ROTOTRASLANTE maggiorazione	NON DISP
PORTA TRAPEZOIDALE maggiorazione	NON DISP
LIBRO 50/50 maggiorazione	€. 600
LIBRO 50/50 FUORIMISURA IN H maggiorazione	€. 800
LIBRO 50/50 FUORIMISURA IN L maggiorazione	€. 800
LIBRO 50/50 FUORIMISURA IN H + L maggiorazione	€. 900
STIPITE SOLO PASSAGGIO (oltre L. 90 vedi pag. 63)	€. 205
SOGLIA PARAFREDDO	€. 125
RIEMPIMENTO ANTA TRUCIOLARE FORATO	NON DISP
SERRATURA MAGNETICA	€. 32
SERRATURA YALE	€. 40
CILINDRO YALE	€. 40
SERRATURA LIBERO/OCCUPATO	€. 40
MANIGLIETTA LIBERO / OCCUPATO	€. 18
MANTOVANA in alluminio MOD. KUBA (massimo pannello 90)	€. 275
MANTOVANA MOD. KUBA DOPPIA ANTA (90+90)	€. 550

VARIANTE STIPITE

NESSUNA

TANGANICA VIVALDI			FERRAMENTA DI SERIE
			OTTONATA
FINITURA LISCIA	ESTENSIONE DA 82 A 120		STIPITE DI SERIE
		APERTURA REVERSIBILE	MDF PIATTO R/3
			COPRIFILI DI SERIE
			MDF PIATTI 60 MM
			ASSEMBLAGGIO TELAIO 90°
			FINITURA LISCIA VENATURA VERTICALE

VERSIONE STANDARD

BATTENTE	CIECO LISCIO	60-70-80	210
BATTENTE	CIECO LISCIO	90	210
SCORREVOLE	CIECO LISCIO	60-70-80	210
SCORREVOLE	CIECO LISCIO	90	210

VERSIONI DISPONIBILI

FUORI MISURA IN ALTEZZA	NON DISP
FUORI MISURA IN LARGHEZZA	NON DISP
FUORI MISURA IN ALTEZZA + LARGHEZZA	NON DISP
MISURE 65-75 X 210	€. 45
MISURA 60-70-80-90 X 200	€. 45
KIT ALLARGAMENTO MURO mm. 63	€. 34
KIT ALLARGAMENTO MURO mm. 115	€. 68
KIT ALLARGAMENTO MURO mm. 190	€. 102
PORTA DOPPIA ANTA BATTENTE prezzo singolo	NON DISP
PORTA DOPPIA ANTA SCORREVOLE prezzo singolo	x 2
MAGGIORAZIONE PORTA SALOON 1 ANTA (su porta scorrevole)	€. 434
MAGGIORAZIONE PORTA SALOON 2 ANTE (su porta scorrevole)	€. 868
SVETRATURA CON TELAIETTO PERIMETRALE	NON DISP
SVETRATURA CON TELAIETTO 3 TRAVERSI	NON DISP
SVETRATURA CON TELAIETTO INGLESINA	NON DISP
STIPITE SCORREVOLE CARTONGESSO	stesso prezzo
STIPITE SCORREVOLE CASSONETTO 125 maggiorazione	€. 57
STIPITE SCORREVOLE CASSONETTO 145 maggiorazione	€. 57
KIT MANIGLIETTA QUADRA SPIGOLA per porta scorrevole	71
MANTOVANA (massimo pannello 100)	€. 315
MANTOVANA DOPPIA ANTA	€. 475
BATTUTA DI CHIUSURA PER MANTOVANA	€. 85

VARIANTE FERRAMENTA

FERRAMENTA CROMO SATINATA	
---------------------------	--

PORTA COMPLETA	SOLO PANNELLO	SOLO STIPITE	TEMPO DI PRODUZIONE
----------------	---------------	--------------	---------------------

€ 290,00	€ 130,00	€ 160,00	15 GG
€ 330,00	€ 170,00	€ 160,00	15 GG
€ 350,00	€ 130,00	€ 220,00	15 GG
€ 390,00	€ 170,00	€ 220,00	15 GG

VERSIONI DISPONIBILI

LIBRO 1/3 - 2/3	NON DISP
SOPRALUCE CON COPRIFILI DA MT.3	€. 370
VETRO PER SOPRALUCE 3+3 SATINATO	€. 217
maggiorazione COPRIFILI ALETTA 40 1 lato porta	€. 30
INCONTRO ELETTRICO con memoria apertura	€. 360
SPESSORE ANTA mm 40	€. 80
PORTA ROTOTRASLANTE maggiorazione	NON DISP
PORTA TRAPEZOIDALE maggiorazione	NON DISP
LIBRO 50/50 maggiorazione	€. 600
LIBRO 50/50 FUORIMISURA IN H maggiorazione	€. 800
LIBRO 50/50 FUORIMISURA IN L maggiorazione	€. 800
LIBRO 50/50 FUORIMISURA IN H + L maggiorazione	€. 900
STIPITE SOLO PASSAGGIO (oltre L. 90 vedi pag. 63)	€. 205
SOGLIA PARAFREDDO	€. 125
RIEMPIMENTO ANTA TRUCIOLARE FORATO	NON DISP
SERRATURA MAGNETICA	€. 32
SERRATURA YALE	€. 40
CILINDRO YALE	€. 40
SERRATURA LIBERO/OCCUPATO	€. 40
MANIGLIETTA LIBERO / OCCUPATO	€. 18
MANTOVANA in alluminio MOD. KUBA (massimo pannello 90)	€. 275
MANTOVANA MOD. KUBA DOPPIA ANTA (90+90)	€. 550

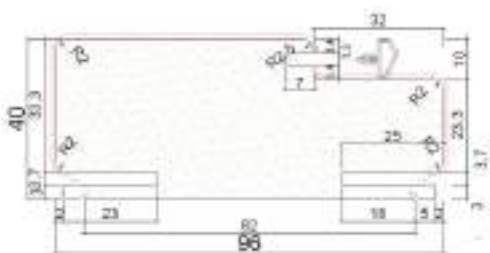
VARIANTE STIPITE

NESSUNA	
---------	--

COGNAC



FINITURA TOUCH



ESTENSIONE DA 82 A 120

ANUBA D.13

APERTURA
REVERSIBILE

FERRAMENTA DI SERIE

CROMO SATINATA

STIPITE DI SERIE

MDF PIATTO R/3

COPRIFILI DI SERIE

MDF PIATTI 60 MM

ASSEMBLAGGIO TELAIO 90°

FINITURA TOUCH 3D VENATURA VERTICALE

VERSIONE STANDARD

BATTENTE	CIECO LISCIO	60-70-80	210
BATTENTE	CIECO LISCIO	90	210
SCORREVOLE	CIECO LISCIO	60-70-80	210
SCORREVOLE	CIECO LISCIO	90	210

VERSIONI DISPONIBILI

FUORI MISURA IN ALTEZZA	NON DISP
FUORI MISURA IN LARGHEZZA	NON DISP
FUORI MISURA IN ALTEZZA + LARGHEZZA	NON DISP
MISURE 65-75 X 210	€. 45
MISURA 60-70-80-90 X 200	€. 45
KIT ALLARGAMENTO MURO mm. 63	€. 34
KIT ALLARGAMENTO MURO mm. 115	€. 68
KIT ALLARGAMENTO MURO mm. 190	€. 102
PORTA DOPPIA ANTA BATTENTE prezzo singolo	NON DISP
PORTA DOPPIA ANTA SCORREVOLE prezzo singolo	x 2
MAGGIORAZIONE PORTA SALOON 1 ANTA (su porta scorrevole)	€. 434
MAGGIORAZIONE PORTA SALOON 2 ANTE (su porta scorrevole)	€. 868
SVETRATURA CON TELAIETTO PERIMETRALE	NON DISP
SVETRATURA CON TELAIETTO 3 TRAVERSI	NON DISP
SVETRATURA CON TELAIETTO INGLESINA	NON DISP
STIPITE SCORREVOLE CARTONGESSO	stesso prezzo
STIPITE SCORREVOLE CASSONETTO 125 maggiorazione	€. 57
STIPITE SCORREVOLE CASSONETTO 145 maggiorazione	€. 57
KIT MANIGLIETTA QUADRA SPIGOLA per porta scorrevole	€. 71
MANTOVANA (massimo pannello 100)	€. 315
MANTOVANA DOPPIA ANTA	€. 475
BATTUTA DI CHIUSURA PER MANTOVANA	€. 85

VARIANTE FERRAMENTA

FERRAMENTA OTTONE

PORTA COMPLETA	SOLO PANNELLO	SOLO STIPITE	TEMPO DI PRODUZIONE
€ 290,00	€ 130,00	€ 160,00	15 GG
€ 330,00	€ 170,00	€ 160,00	15 GG
€ 350,00	€ 130,00	€ 220,00	15 GG
€ 390,00	€ 170,00	€ 220,00	15 GG

VERSIONI DISPONIBILI

LIBRO 1/3 - 2/3	NON DISP
SOPRALUCE CON COPRIFILI DA MT.3	€. 370
VETRO PER SOPRALUCE 3+3 SATINATO	€ 217
maggiorazione COPRIFILI ALETTA 40 1 lato porta	€. 30
INCONTRO ELETTRICO con memoria apertura	€. 360
SPESSORE ANTA mm 40	€. 80
PORTA ROTOTRASLANTE maggiorazione	NON DISP
PORTA TRAPEZOIDALE maggiorazione	NON DISP
LIBRO 50/50 maggiorazione	€. 600
LIBRO 50/50 FUORIMISURA IN H maggiorazione	€. 800
LIBRO 50/50 FUORIMISURA IN L maggiorazione	€. 800
LIBRO 50/50 FUORIMISURA IN H + L maggiorazione	€. 900
STIPITE SOLO PASSAGGIO (oltre L. 90 vedi pag. 63)	€. 205
SOGLIA PARAFREDDO	€. 125
RIEMPIMENTO ANTA TRUCIOLARE FORATO	NON DISP
SERRATURA MAGNETICA	€. 32
SERRATURA YALE	€. 40
CILINDRO YALE	€. 40
SERRATURA LIBERO/OCCUPATO	€. 40
MANIGLIETTA LIBERO / OCCUPATO	€. 18
MANTOVANA in alluminio MOD. KUBA (massimo pannello 90)	€. 275
MANTOVANA MOD. KUBA DOPPIA ANTA (90+90)	€. 550

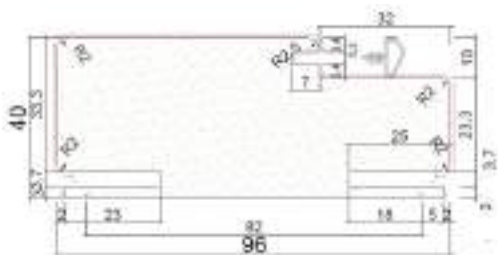
VARIANTE STIPITE

NESSUNA

OLMO BIANCO - OLMO GRIGIO



FINITURA 3D SINCRIO



ESTENSIONE DA 82 A 120

ANUBA D.13

APERTURA
REVERSIBILE

FERRAMENTA DI SERIE

CROMO SATINATA

STIPITE DI SERIE

MDF PIATTO R/3

COPRIFILI DI SERIE

MDF PIATTI 60 MM

ASSEMBLAGGIO TELAIO 90°

FINITURA SINCROPORO 3D VERTICALE

VERSIONE STANDARD

BATTENTE	CIECO LISCIO	60-70-80	210
BATTENTE	CIECO LISCIO	90	210
SCORREVOLE	CIECO LISCIO	60-70-80	210
SCORREVOLE	CIECO LISCIO	90	210

VERSIONI DISPONIBILI

FUORI MISURA IN ALTEZZA	NON DISP
FUORI MISURA IN LARGHEZZA	NON DISP
FUORI MISURA IN ALTEZZA + LARGHEZZA	NON DISP
MISURE 65-75 X 210	€. 45
MISURA 60-70-80-90 X 200	€. 45
KIT ALLARGAMENTO MURO mm. 63	€. 34
KIT ALLARGAMENTO MURO mm. 115 (solo per Mod. Olmo Bianco)	€. 68
KIT ALLARGAMENTO MURO mm. 190	€. 102
PORTA DOPPIA ANTA BATTENTE prezzo singolo	NON DISP
PORTA DOPPIA ANTA SCORREVOLE prezzo singolo	x 2
MAGGIORAZIONE PORTA SALOON 1 ANTA (su porta scorrevole)	€. 434
MAGGIORAZIONE PORTA SALOON 2 ANTE (su porta scorrevole)	€. 868
SVETRATURA CON TELAIETTO PERIMETRALE	NON DISP
SVETRATURA CON TELAIETTO 3 TRAVERSI	NON DISP
SVETRATURA CON TELAIETTO INGLESINA	NON DISP
STIPITE SCORREVOLE CARTONGESSO	stesso prezzo
STIPITE SCORREVOLE CASSONETTO 125 maggiorazione	€. 57
STIPITE SCORREVOLE CASSONETTO 145 maggiorazione	€. 57
KIT MANIGLIETTA QUADRA SPIGOLA per porta scorrevole	€. 71
MANTOVANA (massimo pannello 100)	€. 315
MANTOVANA DOPPIA ANTA	€. 475
BATTUTA DI CHIUSURA PER MANTOVANA	€. 85

VARIANTE FERRAMENTA

FERRAMENTA OTTONE

PORTA COMPLETA	SOLO PANNELLO	SOLO STIPITE	TEMPO DI PRODUZIONE
€ 300,00	€ 140,00	€ 160,00	15 GG
€ 340,00	€ 180,00	€ 160,00	15 GG
€ 360,00	€ 140,00	€ 220,00	15 GG
€ 400,00	€ 180,00	€ 220,00	15 GG

VERSIONI DISPONIBILI

LIBRO 1/3 - 2/3	NON DISP
SOPRALUCE CON COPRIFILI DA MT.3	€. 370
VETRO PER SOPRALUCE 3+3 SATINATO	€. 217
maggiorazione COPRIFILI ALETTA 40 1 lato porta	€. 30
INCONTRO ELETTRICO con memoria apertura	€. 360
SPESSORE ANTA mm 40	€. 80
PORTA ROTOTRASLANTE maggiorazione	NON DISP
PORTA TRAPEZOIDALE maggiorazione	NON DISP
LIBRO 50/50 maggiorazione	€. 600
LIBRO 50/50 FUORIMISURA IN H maggiorazione	€. 800
LIBRO 50/50 FUORIMISURA IN L maggiorazione	€. 800
LIBRO 50/50 FUORIMISURA IN H + L maggiorazione	€. 900
STIPITE SOLO PASSAGGIO (oltre L. 90 vedi pag. 63)	€. 205
SOGLIA PARAFREDDO	€. 125
RIEMPIMENTO ANTA TRUCIOLARE FORATO	NON DISP
SERRATURA MAGNETICA	€. 32
SERRATURA YALE	€. 40
CILINDRO YALE	€. 40
SERRATURA LIBERO/OCCUPATO	€. 40
MANIGLIETTA LIBERO / OCCUPATO	€. 18
MANTOVANA in alluminio MOD. KUBA (massimo pannello 90)	€. 275
MANTOVANA MOD. KUBA DOPPIA ANTA (90+90)	€. 550

VARIANTE STIPITE

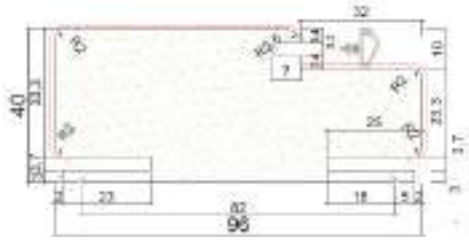
NESSUNA

NOCE BIONDO

FERRAMENTA DI SERIE



FINITURA LISCIA



ESTENSIONE DA 82 A 120

ANUBA D.13



APERTURA REVERSIBILE

OTTONATA

STIPITE DI SERIE

MDF PIATTO R/3

COPRIFILI DI SERIE

MDF PIATTI 70 MM

ASSEMBLAGGIO TELAIO 90°

FINITURA LISCIA VENATURA VERTICALE

VERSIONE STANDARD

BATTENTE	CIECO LISCIO	60-70-80	210
BATTENTE	CIECO LISCIO	90	210
SCORREVOLE	CIECO LISCIO	60-70-80	210
SCORREVOLE	CIECO LISCIO	90	210

PORTA COMPLETA	SOLO PANNELLO	SOLO STIPITE	TEMPO DI PRODUZIONE
€ 320,00	€ 160,00	€ 160,00	15 GG
€ 360,00	€ 200,00	€ 160,00	15 GG
€ 380,00	€ 160,00	€ 220,00	15 GG
€ 420,00	€ 200,00	€ 220,00	15 GG

VERSIONI DISPONIBILI

FUORI MISURA IN ALTEZZA	€. 135
FUORI MISURA IN LARGHEZZA	€. 135
FUORI MISURA IN ALTEZZA + LARGHEZZA	€. 240
MISURE 65-75 X 210	€. 45
MISURA 60-70-80-90 X 200	€. 45
KIT ALLARGAMENTO MURO mm. 63	€. 34
KIT ALLARGAMENTO MURO mm. 115	NON DISP
KIT ALLARGAMENTO MURO mm. 190	€. 102
PORTA DOPPIA ANTA BATTENTE prezzo singolo	x 3
PORTA DOPPIA ANTA SCORREVOLE prezzo singolo	x 2
MAGGIORAZIONE PORTA SALOON 1 ANTA (su porta scorrevole)	€. 434
MAGGIORAZIONE PORTA SALOON 2 ANTE (su porta scorrevole)	€. 868
SVETRATURA CON TELAIETTO PERIMETRALE	€. 220
SVETRATURA CON TELAIETTO 3 TRAVERSI	€. 260
SVETRATURA CON TELAIETTO INGLESINA	€. 300
STIPITE SCORREVOLE CARTONGESSO	stesso prezzo
STIPITE SCORREVOLE CASSONETTO 125 maggiorazione	€. 57
STIPITE SCORREVOLE CASSONETTO 145 maggiorazione	€. 57
KIT MANIGLIETTA QUADRA SPIGOLA per porta scorrevole	€. 71
MANTOVANA (massimo pannello 100)	€. 315
MANTOVANA DOPPIA ANTA	€. 475
BATTUTA DI CHIUSURA PER MANTOVANA	€. 85

VERSIONI DISPONIBILI

LIBRO 1/3-2/3	NON DISP
SOPRALUCE CON COPRIFILI DA MT.3	€. 370
VETRO PER SOPRALUCE 3+3 SATINATO	€. 217
maggiorazione COPRIFILI ALETTA 40 1 lato porta	€. 30
INCONTRO ELETTRICO con memoria apertura	€. 360
SPESSORE ANTA mm 40	€. 80
PORTA ROTOTRASLANTE maggiorazione	€. 992
PORTA TRAPEZOIDALE maggiorazione	€. 400
LIBRO 50/50 maggiorazione	€. 600
LIBRO 50/50 FUORIMISURA IN H maggiorazione	€. 800
LIBRO 50/50 FUORIMISURA IN L maggiorazione	€. 800
LIBRO 50/50 FUORIMISURA IN H + L maggiorazione	€. 900
STIPITE SOLO PASSAGGIO (oltre L. 90 vedi pag. 63)	€. 205
SOGLIA PARAFREDDO	€. 125
RIEMPIMENTO ANTA TRUCIOLARE FORATO	NON DISP
SERRATURA MAGNETICA	€. 32
SERRATURA YALE	€. 40
CILINDRO YALE	€. 40
SERRATURA LIBERO/OCCUPATO	€. 40
MANIGLIETTA LIBERO / OCCUPATO	€. 18
MANTOVANA in alluminio MOD. KUBA (massimo pannello 90)	€. 275
MANTOVANA MOD. KUBA DOPPIA ANTA (90+90)	€. 550

VARIANTE FERRAMENTA

FERRAMENTA CROMO SATINATA

VARIANTE STIPITE

NESSUNA VARIANTE

PARMAPORTE

Collezione

APTICA

Stipite Sandwich

Coprifilo MDF



NOCE DOGATO



FINITURA LISCIA



ESTENSIONE DA 82 A 120



ANUBA D.13

APERTURA
REVERSIBILE

FERRAMENTA DI SERIE

OTTONATA

STIPITE DI SERIE SANDWICH

PIATTO R/10

COPRIFILI DI SERIE

MDF PIATTI 70 MM

ASSEMBLAGGIO TELAIO 90°

FINITURA LISCIA

VERSIONE STANDARD

BATTENTE	CIECO LISCIO	60-70-80	210
BATTENTE	CIECO LISCIO	90	210
SCORREVOLE	CIECO LISCIO	60-70-80	210
SCORREVOLE	CIECO LISCIO	90	210

VERSIONI DISPONIBILI

FUORI MISURA IN ALTEZZA	€. 135
FUORI MISURA IN LARGHEZZA	NON DISP
FUORI MISURA IN ALTEZZA + LARGHEZZA	NON DISP
MISURE 65-75 X 210	NON DISP
MISURA 60-70-80-90 X 200	€. 45
KIT ALLARGAMENTO MURO mm. 63	€. 34
KIT ALLARGAMENTO MURO mm. 115	€. 68
KIT ALLARGAMENTO MURO mm. 190	€. 102
PORTA DOPPIA ANTA BATTENTE prezzo singolo	x 3
PORTA DOPPIA ANTA SCORREVOLE prezzo singolo	x 2
MAGGIORAZIONE PORTA SALOON 1 ANTA (su porta scorrevole)	€. 434
MAGGIORAZIONE PORTA SALOON 2 ANTE (su porta scorrevole)	€. 868
SVETRATURA CON TELAIETTO PERIMETRALE	€. 220
SVETRATURA CON TELAIETTO 3 TRAVERSI	€. 260
SVETRATURA CON TELAIETTO INGLESINA	€. 300
STIPITE SCORREVOLE CARTONGESSO	stesso prezzo
STIPITE SCORREVOLE CASSONETTO 125 maggiorazione	€. 57
STIPITE SCORREVOLE CASSONETTO 145 maggiorazione	€. 57
KIT MANIGLIETTA QUADRA SPIGOLA per porta scorrevole	€. 71
MANTOVANA (massimo pannello 100)	€. 315
MANTOVANA DOPPIA ANTA	€. 475
BATTUTA DI CHIUSURA PER MANTOVANA	€. 85

VARIANTE FERRAMENTA

FERRAMENTA CROMO SATINATA

PRECISAZIONI SU VERSIONI DISPONIBILI

- Svetrando la porta Noce Dogato si perde quasi interamente la lavorazione orizzontale centrale.
- Doppia anta battente disponibile solo nelle misure (60+60) - (70+70) - (80+80) - (90+90)

PORTA COMPLETA	SOLO PANNELLO	SOLO STIPITE	TEMPO DI PRODUZIONE
€ 415,00	€ 235,00	€ 180,00	15 GG
€ 455,00	€ 275,00	€ 180,00	15 GG
€ 475,00	€ 235,00	€ 240,00	15 GG
€ 515,00	€ 275,00	€ 240,00	15 GG

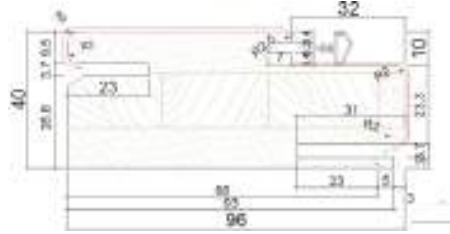
VERSIONI DISPONIBILI

LIBRO 1/3-2/3 (NO misura 60) vedi prezzi libro 50/50	vedi sotto
SOPRALUCE CON COPRIFILI DA MT.3	€. 370
VETRO PER SOPRALUCE 3+3 SATINATO	€. 217
maggiorazione COPRIFILI ALETTA 40 1 lato porta	€. 30
INCONTRO ELETTRICO con memoria apertura	€. 360
SPESSORE ANTA mm 40	€. 80
PORTA ROTOTRASLANTE maggiorazione	€. 992
PORTA TRAPEZOIDALE maggiorazione	€. 400
LIBRO 50/50 maggiorazione	€. 600
LIBRO 50/50 FUORIMISURA IN H maggiorazione	€. 800
LIBRO 50/50 FUORIMISURA IN L maggiorazione	NON DISP
LIBRO 50/50 FUORIMISURA IN H + L maggiorazione	NON DISP
STIPITE SOLO PASSAGGIO (oltre L. 90 vedi pag. 63)	€. 205
SOGLIA PARAFREDDO	€. 125
RIEMPIMENTO ANTA TRUCIOLARE FORATO	€. 182
SERRATURA MAGNETICA	€. 32
SERRATURA YALE	€. 40
CILINDRO YALE	€. 40
SERRATURA LIBERO/OCCUPATO	€. 40
MANIGLIETTA LIBERO / OCCUPATO	€. 18
MANTOVANA in alluminio MOD. KUBA (massimo pannello 90)	€. 275
MANTOVANA MOD. KUBA DOPPIA ANTA (90+90)	€. 550

VARIANTE STIPITE

NESSUNA VARIANTE

NUVOLA laminato bianco B011



FINITURA LISCIA

ESTENSIONE DA 88 A 120

ANUBA D.13

FERRAMENTA DI SERIE

CROMO SATINATA

STIPITE DI SERIE

APTICA SANDWICH

COPRIFILI DI SERIE

MDF PIATTI 70 MM

ASSEMBLAGGIO TELAIO 90°

FINITURA LISCIA

VERSIONE STANDARD

BATTENTE	CIECO LISCIO	60-70-80	210
BATTENTE	CIECO LISCIO	90	210
SCORREVOLE	CIECO LISCIO	60-70-80	210
SCORREVOLE	CIECO LISCIO	90	210

VERSIONI DISPONIBILI

FUORI MISURA IN ALTEZZA	€.	135
FUORI MISURA IN LARGHEZZA	€.	135
FUORI MISURA IN ALTEZZA + LARGHEZZA	€.	240
MISURE 65-75 X 210	€.	45
MISURA 60-70-80-90 X 200	€.	45
KIT ALLARGAMENTO MURO mm. 63	€.	34
KIT ALLARGAMENTO MURO mm. 115	€.	68
KIT ALLARGAMENTO MURO mm. 190	€.	102
PORTA DOPPIA ANTA BATTENTE prezzo singolo	x	3
PORTA DOPPIA ANTA SCORREVOLE prezzo singolo	x	2
MAGGIORAZIONE PORTA SALOON 1 ANTA (su porta scorrevole)	€.	434
MAGGIORAZIONE PORTA SALOON 2 ANTE (su porta scorrevole)	€.	868
SVETRATURA CON TELAIETTO PERIMETRALE	€.	220
SVETRATURA CON TELAIETTO 3 TRAVERSI	€.	260
SVETRATURA CON TELAIETTO INGLESINA	€.	300
STIPITE SCORREVOLE CARTONGESSO	stesso prezzo	
STIPITE SCORREVOLE CASSONETTO 125 maggiorazione	€.	57
STIPITE SCORREVOLE CASSONETTO 145 maggiorazione	€.	57
KIT MANIGLIETTA QUADRA SPIGOLA per porta scorrevole	€.	71
MANTOVANA (massimo pannello 100)	€.	315
MANTOVANA DOPPIA ANTA	€.	475
BATTUTA DI CHIUSURA PER MANTOVANA	€.	85

VARIANTE FERRAMENTA

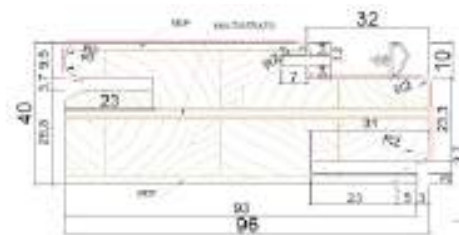
FERRAMENTA OTTONE

VERSIONI DISPONIBILI

LIBRO 1/3-2/3 (NO misura 60) vedi prezzi libro 50/50	vedi sotto	
SOPRALUCE CON COPRIFILI DA MT.3	€.	370
VETRO PER SOPRALUCE 3+3 SATINATO	€.	217
maggiorazione COPRIFILI ALETTA 40 1 lato porta	€.	36
INCONTRO ELETTRICO con memoria apertura	€.	360
SPESSORE ANTA mm 40	€.	80
PORTA ROTOTRASLANTE maggiorazione	€.	992
PORTA TRAPEZOIDALE maggiorazione	€.	400
LIBRO 50/50 maggiorazione	€.	600
LIBRO 50/50 FUORIMISURA IN H maggiorazione	€.	800
LIBRO 50/50 FUORIMISURA IN L maggiorazione	€.	800
LIBRO 50/50 FUORIMISURA IN H + L maggiorazione	€.	900
STIPITE SOLO PASSAGGIO (oltre L. 90 vedi pag. 63)	€.	260
SOGLIA PARAFREDDO	€.	125
RIEMPIMENTO ANTA TRUCIOLARE FORATO	€.	182
SERRATURA MAGNETICA	€.	32
SERRATURA YALE	€.	40
CILINDRO YALE	€.	40
SERRATURA LIBERO/OCCUPATO	€.	40
MANIGLIETTA LIBERO / OCCUPATO	€.	18
MANTOVANA in alluminio MOD. KUBA (massimo pannello 90)	€.	275
MANTOVANA MOD. KUBA DOPPIA ANTA (90+90)	€.	550

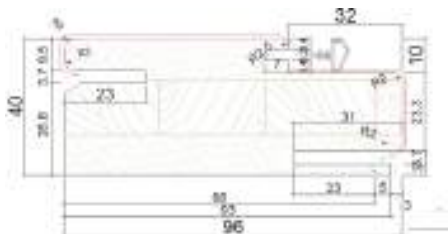
VARIANTE STIPITE

STIPITE APTICA LISTELLARE	+ €.	46
COPRIFILO MULTISTRATO 85 MM	+ €.	31



APTICA LISTELLARE

AVORIO APTICA laminato simil 1013



FINITURA LISCIA

ESTENSIONE DA 88 A 120

ANUBA D.13

FERRAMENTA DI SERIE

CROMO SATINATA

STIPITE DI SERIE

APTICA SANDWICH

COPRIFILI DI SERIE

MDF PIATTI 70 MM

ASSEMBLAGGIO TELAIO 90°

FINITURA LISCIA

VERSIONE STANDARD

BATTENTE	CIECO LISCIO	60-70-80	210
BATTENTE	CIECO LISCIO	90	210
SCORREVOLE	CIECO LISCIO	60-70-80	210
SCORREVOLE	CIECO LISCIO	90	210

VERSIONI DISPONIBILI

FUORI MISURA IN ALTEZZA	€.	135
FUORI MISURA IN LARGHEZZA	€.	135
FUORI MISURA IN ALTEZZA + LARGHEZZA	€.	240
MISURE 65-75 X 210	€.	45
MISURA 60-70-80-90 X 200	€.	45
KIT ALLARGAMENTO MURO mm. 63	€.	34
KIT ALLARGAMENTO MURO mm. 115	€.	68
KIT ALLARGAMENTO MURO mm. 190	€.	102
PORTA DOPPIA ANTA BATTENTE prezzo singolo	x 3	
PORTA DOPPIA ANTA SCORREVOLE prezzo singolo	x 2	
MAGGIORAZIONE PORTA SALOON 1 ANTA (su porta scorrevole)	€.	434
MAGGIORAZIONE PORTA SALOON 2 ANTE (su porta scorrevole)	€.	868
SVETRATURA CON TELAIETTO PERIMETRALE	€.	220
SVETRATURA CON TELAIETTO 3 TRAVERSI	€.	260
SVETRATURA CON TELAIETTO INGLESINA	€.	300
STIPITE SCORREVOLE CARTONGESSO	stesso prezzo	
STIPITE SCORREVOLE CASSONETTO 125 maggiorazione	€.	57
STIPITE SCORREVOLE CASSONETTO 145 maggiorazione	€.	57
KIT MANIGLIETTA QUADRA SPIGOLA per porta scorrevole	€.	71
MANTOVANA (massimo pannello 100)	€.	315
MANTOVANA DOPPIA ANTA	€.	475
BATTUTA DI CHIUSURA PER MANTOVANA	€.	85

VARIANTE FERRAMENTA

FERRAMENTA OTTONE

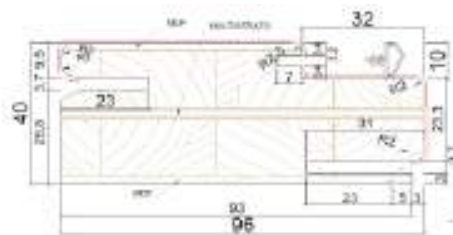
VERSIONI DISPONIBILI

PORTA COMPLETA	SOLO PANNELLO	SOLO STIPITE	TEMPO DI PRODUZIONE
€ 345,00	€ 165,00	€ 180,00	15 GG
€ 385,00	€ 205,00	€ 180,00	15 GG
€ 405,00	€ 165,00	€ 240,00	15 GG
€ 445,00	€ 205,00	€ 240,00	15 GG

LIBRO 1/3-2/3 (NO misura 60) vedi prezzi libro 50/50	vedi sotto	
SOPRALUCE CON COPRIFILI DA MT.3	€.	370
VETRO PER SOPRALUCE 3+3 SATINATO	€.	217
maggiorazione COPRIFILI ALETTA 40 1 lato porta	€.	36
INCONTRO ELETTRICO con memoria apertura	€.	360
SPESORE ANTA mm 40	€.	80
PORTA ROTOTRASLANTE maggiorazione	€.	992
PORTA TRAPEZOIDALE maggiorazione	€.	400
LIBRO 50/50 maggiorazione	€.	600
LIBRO 50/50 FUORIMISURA IN H maggiorazione	€.	800
LIBRO 50/50 FUORIMISURA IN L maggiorazione	€.	800
LIBRO 50/50 FUORIMISURA IN H + L maggiorazione	€.	900
STIPITE SOLO PASSAGGIO (oltre L. 90 vedi pag. 63)	€.	260
SOGLIA PARAFREDDO	€.	125
RIEMPIMENTO ANTA TRUCIOLARE FORATO	€.	182
SERRATURA MAGNETICA	€.	32
SERRATURA YALE	€.	40
CILINDRO YALE	€.	40
SERRATURA LIBERO/OCCUPATO	€.	40
MANIGLIETTA LIBERO / OCCUPATO	€.	18
MANTOVANA in alluminio MOD. KUBA (massimo pannello 90)	€.	275
MANTOVANA MOD. KUBA DOPPIA ANTA (90+90)	€.	550

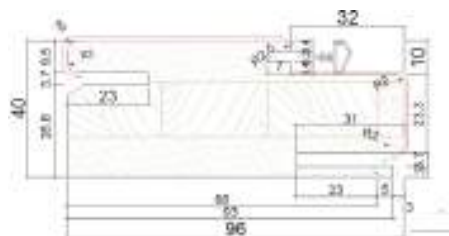
VARIANTE STIPITE

STIPITE APTICA LISTELLARE	+ €.	46
COPRIFILO MULTISTRATO 85 MM	+ €.	31



APTICA LISTELLARE

PERLA - CRETA - FUMO



FINITURA LISCIA

ESTENSIONE DA 88 A 120

ANUBA D.13

FERRAMENTA DI SERIE

CROMO SATINATA

STIPITE DI SERIE

APTICA SANDWICH

COPRIFILI DI SERIE

MDF PIATTI 70 MM

ASSEMBLAGGIO TELAIO 90°

FINITURA OPACA PET

VERSIONE STANDARD

BATTENTE	CIECO LISCIO	60-70-80	210
BATTENTE	CIECO LISCIO	90	210
SCORREVOLE	CIECO LISCIO	60-70-80	210
SCORREVOLE	CIECO LISCIO	90	210

VERSIONI DISPONIBILI

FUORI MISURA IN ALTEZZA	€.	135
FUORI MISURA IN LARGHEZZA	€.	135
FUORI MISURA IN ALTEZZA + LARGHEZZA	€.	240
MISURE 65-75 X 210	€.	45
MISURA 60-70-80-90 X 200	€.	45
KIT ALLARGAMENTO MURO mm. 63	€.	34
KIT ALLARGAMENTO MURO mm. 115	NON DISP	
KIT ALLARGAMENTO MURO mm. 190	€.	102
PORTA DOPPIA ANTA BATTENTE prezzo singolo	x	3
PORTA DOPPIA ANTA SCORREVOLE prezzo singolo	x	2
MAGGIORAZIONE PORTA SALOON 1 ANTA (su porta scorrevole)	€.	434
MAGGIORAZIONE PORTA SALOON 2 ANTE (su porta scorrevole)	€.	868
SVETRATURA CON TELAIETTO PERIMETRALE	NON DISP	
SVETRATURA CON TELAIETTO 3 TRAVERSI	NON DISP	
SVETRATURA CON TELAIETTO INGLESINA	NON DISP	
STIPITE SCORREVOLE CARTONGESSO	stesso prezzo	
STIPITE SCORREVOLE CASSONETTO 125 maggiorazione	€.	57
STIPITE SCORREVOLE CASSONETTO 145 maggiorazione	€.	57
KIT MANIGLIETTA QUADRA SPIGOLA per porta scorrevole	€.	71
MANTOVANA MOD. KUBA (massimo pannello 90)	€.	275
MANTOVANA MOD. KUBA DOPPIA ANTA (90+90)	€.	550

VARIANTE FERRAMENTA

FERRAMENTA OTTONE

PORTA COMPLETA	SOLO PANNELLO	SOLO STIPITE	TEMPO DI PRODUZIONE
€ 410,00	€ 190,00	€ 220,00	30 GG
€ 450,00	€ 230,00	€ 220,00	30 GG
€ 470,00	€ 190,00	€ 280,00	30 GG
€ 510,00	€ 230,00	€ 280,00	30 GG

VERSIONI DISPONIBILI

LIBRO 1/3-2/3 (NO misura 60) vedi prezzi libro 50/50	vedi sotto	
SOPRALUCE CON COPRIFILI DA MT.3	€.	370
VETRO PER SOPRALUCE 3+3 SATINATO	€.	217
maggiorazione COPRIFILI ALETTA 40 1 lato porta	€.	36
INCONTRO ELETTRICO con memoria apertura	€.	360
SPESSORE ANTA mm 40	€.	80
PORTA ROTOTRASLANTE maggiorazione	€.	992
PORTA TRAPEZOIDALE maggiorazione	€.	400
LIBRO 50/50 maggiorazione	€.	600
LIBRO 50/50 FUORIMISURA IN H maggiorazione	€.	800
LIBRO 50/50 FUORIMISURA IN L maggiorazione	€.	800
LIBRO 50/50 FUORIMISURA IN H + L maggiorazione	€.	900
STIPITE SOLO PASSAGGIO (oltre L. 90 vedi pag. 63)	€.	260
SOGLIA PARAFREDDO	€.	125
RIEMPIMENTO ANTA TRUCIOLARE FORATO	€.	182
SERRATURA MAGNETICA	€.	32
SERRATURA YALE	€.	40
CILINDRO YALE	€.	40
SERRATURA LIBERO/OCCUPATO	€.	40
MANIGLIETTA LIBERO / OCCUPATO	€.	18
BATTUTA DI CHIUSURA PER MANTOVANA	NON DISP	

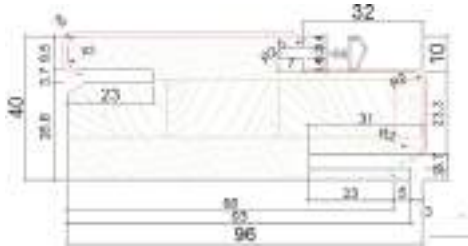
VARIANTE STIPITE

COPRIFILO MULTISTRATO 85 MM	+ €.	31
-----------------------------	------	----

WH84 - LK84



FINITURA MATRIX



ESTENSIONE DA 88 A 120

ANUBA D.13



APERTURA REVERSIBILE

FERRAMENTA DI SERIE

CROMO SATINATA

STIPITE DI SERIE

APTICA SANDWICH

COPRIFILI DI SERIE

MDF PIATTI 70 MM

ASSEMBLAGGIO TELAIO 90°

FINITURA MATRIX

VERSIONE STANDARD

BATTENTE	CIECO LISCIO	60-70-80	210
BATTENTE	CIECO LISCIO	90	210
SCORREVOLE	CIECO LISCIO	60-70-80	210
SCORREVOLE	CIECO LISCIO	90	210

VERSIONI DISPONIBILI

FUORI MISURA IN ALTEZZA	€. 135
FUORI MISURA IN LARGHEZZA	€. 135
FUORI MISURA IN ALTEZZA + LARGHEZZA	€. 240
MISURE 65-75 X 210	€. 45
MISURA 60-70-80-90 X 200	€. 45
KIT ALLARGAMENTO MURO mm. 63	€. 51
KIT ALLARGAMENTO MURO mm. 115	€. 86
KIT ALLARGAMENTO MURO mm. 190	€. 119
PORTA DOPPIA ANTA BATTENTE prezzo singolo	x 3
PORTA DOPPIA ANTA SCORREVOLE prezzo singolo	x 2
MAGGIORAZIONE PORTA SALOON 1 ANTA (su porta scorrevole)	€. 434
MAGGIORAZIONE PORTA SALOON 2 ANTE (su porta scorrevole)	€. 868
SVETRATURA CON TELAIETTO PERIMETRALE	€. 220
SVETRATURA CON TELAIETTO 3 TRAVERSI	€. 260
SVETRATURA CON TELAIETTO INGLESINA	€. 300
STIPITE SCORREVOLE CARTONGESSO	stesso prezzo
STIPITE SCORREVOLE CASSONETTO 125 maggiorazione	€. 57
STIPITE SCORREVOLE CASSONETTO 145 maggiorazione	€. 57
KIT MANIGLIETTA QUADRA SPIGOLA per porta scorrevole	€. 71
MANTOVANA in alluminio MOD. KUBA (massimo pannello 90)	€. 275
MANTOVANA MOD. KUBA DOPPIA ANTA (90+90)	€. 550

VARIANTE FERRAMENTA

FERRAMENTA OTTONE

PORTA COMPLETA	SOLO PANNELLO	SOLO STIPITE	TEMPO DI PRODUZIONE
€ 410,00	€ 190,00	€ 220,00	15 GG
€ 450,00	€ 230,00	€ 220,00	15 GG
€ 470,00	€ 190,00	€ 280,00	15 GG
€ 510,00	€ 230,00	€ 280,00	15 GG

VERSIONI DISPONIBILI

LIBRO 1/3-2/3 (NO misura 60) vedi prezzi libro 50/50	vedi sotto
SOPRALUCE CON COPRIFILI DA MT.3	€. 370
VETRO PER SOPRALUCE 3+3 SATINATO	€. 217
maggiorazione COPRIFILI ALETTA 40 1 lato porta	€. 36
INCONTRO ELETTRICO con memoria apertura	€. 360
SPESSORE ANTA mm 40	€. 80
PORTA ROTOTRASLANTE maggiorazione	€. 992
PORTA TRAPEZOIDALE maggiorazione	€. 400
LIBRO 50/50 maggiorazione	€. 600
LIBRO 50/50 FUORIMISURA IN H maggiorazione	€. 800
LIBRO 50/50 FUORIMISURA IN L maggiorazione	€. 800
LIBRO 50/50 FUORIMISURA IN H + L maggiorazione	€. 900
MANTOVANA (massimo pannello 100)	€. 315
MANTOVANA DOPPIA ANTA	€. 475
BATTUTA DI CHIUSURA PER MANTOVANA	€. 85
STIPITE SOLO PASSAGGIO (oltre L. 90 vedi pag. 63)	€. 260
SOGLIA PARAFREDDO	€. 125
RIEMPIMENTO ANTA TRUCIOLARE FORATO	€. 182
SERRATURA MAGNETICA	€. 32
SERRATURA YALE	€. 40
CILINDRO YALE	€. 40
SERRATURA LIBERO/OCCUPATO	€. 40
MANIGLIETTA LIBERO / OCCUPATO	€. 18

VARIANTE STIPITE

STIPITE APTICA LISTELLARE	+ €. 46
COPRIFILLO MULTISTRATO 85 MM	+ €. 31

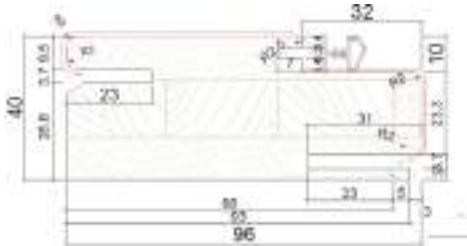


APTICA LISTELLARE

LM96



FINITURA MATRIX



ESTENSIONE DA 88 A 120

ANUBA D.13

APERTURA
REVERSIBILE

FERRAMENTA DI SERIE

CROMO SATINATA

STIPITE DI SERIE

APTICA SANDWICH

COPRIFILI DI SERIE

MDF PIATTI 70 MM

ASSEMBLAGGIO TELAIO 90°

FINITURA MATRIX

VERSIONE STANDARD

BATTENTE	CIECO LISCIO	60-70-80	210
BATTENTE	CIECO LISCIO	90	210
SCORREVOLE	CIECO LISCIO	60-70-80	210
SCORREVOLE	CIECO LISCIO	90	210

VERSIONI DISPONIBILI

FUORI MISURA IN ALTEZZA	€.	135
FUORI MISURA IN LARGHEZZA	€.	135
FUORI MISURA IN ALTEZZA + LARGHEZZA	€.	240
MISURE 65-75 X 210	€.	45
MISURA 60-70-80-90 X 200	€.	45
KIT ALLARGAMENTO MURO mm. 63	€.	51
KIT ALLARGAMENTO MURO mm. 115	€.	86
KIT ALLARGAMENTO MURO mm. 190	€.	119
PORTA DOPPIA ANTA BATTENTE prezzo singolo	x	3
PORTA DOPPIA ANTA SCORREVOLE prezzo singolo	x	2
MAGGIORAZIONE PORTA SALOON 1 ANTA (su porta scorrevole)	€.	434
MAGGIORAZIONE PORTA SALOON 2 ANTE (su porta scorrevole)	€.	868
SVETRATURA CON TELAIETTO PERIMETRALE	€.	220
SVETRATURA CON TELAIETTO 3 TRAVERSI	€.	260
SVETRATURA CON TELAIETTO INGLESINA	€.	300
STIPITE SCORREVOLE CARTONGESSO	stesso prezzo	
STIPITE SCORREVOLE CASSONETTO 125 maggiorazione	€.	57
STIPITE SCORREVOLE CASSONETTO 145 maggiorazione	€.	57
KIT MANIGLIETTA QUADRA SPIGOLA per porta scorrevole	€.	71
MANTOVANA in alluminio MOD. KUBA (massimo pannello 90)	€.	275
MANTOVANA MOD. KUBA DOPPIA ANTA (90+90)	€.	550

VARIANTE FERRAMENTA

FERRAMENTA OTTONE

PORTA COMPLETA	SOLO PANNELLO	SOLO STIPITE	TEMPO DI PRODUZIONE
€ 410,00	€ 190,00	€ 220,00	15 GG
€ 450,00	€ 230,00	€ 220,00	15 GG
€ 470,00	€ 190,00	€ 280,00	15 GG
€ 510,00	€ 230,00	€ 280,00	15 GG

VERSIONI DISPONIBILI

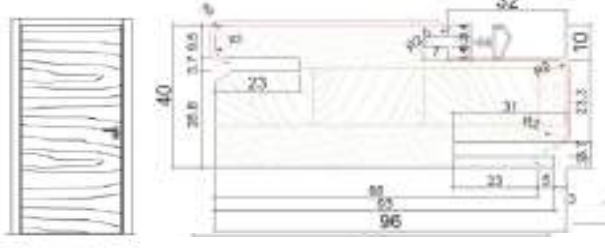

LIBRO 1/3-2/3 (NO misura 60) vedi prezzi libro 50/50	vedi sotto	
SOPRALUCE CON COPRIFILI DA MT.3	€.	370
VETRO PER SOPRALUCE 3+3 SATINATO	€.	217
maggiorazione COPRIFILI ALETTA 40 1 lato porta	€.	36
INCONTRO ELETTRICO con memoria apertura	€.	360
SPESSORE ANTA mm 40	€.	80
PORTA ROTOTRASLANTE maggiorazione	€.	992
PORTA TRAPEZOIDALE maggiorazione	€.	400
MANTOVANA (massimo pannello 100)	€.	315
MANTOVANA DOPPIA ANTA	€.	475
BATTUTA DI CHIUSURA PER MANTOVANA	€.	85
LIBRO 50/50 maggiorazione	€.	600
LIBRO 50/50 FUORIMISURA IN H maggiorazione	€.	800
LIBRO 50/50 FUORIMISURA IN L maggiorazione	€.	800
LIBRO 50/50 FUORIMISURA IN H + L maggiorazione	€.	900
STIPITE SOLO PASSAGGIO (oltre L. 90 vedi pag. 63)	€.	260
SOGLIA PARAFREDDO	€.	125
RIEMPIMENTO ANTA TRUCIOLARE FORATO	€.	182
SERRATURA MAGNETICA	€.	32
SERRATURA YALE	€.	40
CILINDRO YALE	€.	40
SERRATURA LIBERO/OCCUPATO	€.	40
MANIGLIETTA LIBERO / OCCUPATO	€.	18

VARIANTE STIPITE

NESSUNA

COPRIFILO MDF 85 MM (SOLO PER MODELLO LM96)

+ €.

RG20 - ARES BIANCO		FERRAMENTA DI SERIE
 <p>FINITURA MATRIX ESTENSIONE DA 88 A 120 ANUBA D.13</p>	 <p>APERTURA REVERSIBILE</p>	CROMO SATINATA
		STIPITE DI SERIE APTICA SANDWICH (Finitura stipite ARES identica al pannello)
		COPRIFILI DI SERIE
		MDF PIATTI 70 MM
		ASSEMBLAGGIO TELAIO 90°
FINITURA MATRIX RG20 - FINITURA WALL ARES		

VERSIONE STANDARD

BATTENTE	CIECO LISCIO	60-70-80	210
BATTENTE	CIECO LISCIO	90	210
SCORREVOLE	CIECO LISCIO	60-70-80	210
SCORREVOLE	CIECO LISCIO	90	210

PORTA COMPLETA	SOLO PANNELLO	SOLO STIPITE	TEMPO DI PRODUZIONE
----------------	---------------	--------------	---------------------

€ 410,00	€ 190,00	€ 220,00	30 GG
€ 450,00	€ 230,00	€ 220,00	30 GG
€ 470,00	€ 190,00	€ 280,00	30 GG
€ 510,00	€ 230,00	€ 280,00	30 GG

VERSIONI DISPONIBILI

FUORI MISURA IN ALTEZZA	€ . 135
FUORI MISURA IN LARGHEZZA	€ . 135
FUORI MISURA IN ALTEZZA + LARGHEZZA	€ . 240
MISURE 65-75 X 210	€ . 45
MISURA 60-70-80-90 X 200	€ . 45
KIT ALLARGAMENTO MURO mm. 63	€ . 51
KIT ALLARGAMENTO MURO mm. 115	€ . 86
KIT ALLARGAMENTO MURO mm. 190	€ . 119
PORTA DOPPIA ANTA BATTENTE prezzo singolo	x 3
PORTA DOPPIA ANTA SCORREVOLE prezzo singolo	x 2
MAGGIORAZIONE PORTA SALOON 1 ANTA (su porta scorrevole)	€ . 434
MAGGIORAZIONE PORTA SALOON 2 ANTE (su porta scorrevole)	€ . 868
SVETRATURA CON TELAIETTO PERIMETRALE SU RG20	NON DISP
SVETRATURA CON TELAIETTO 3 TRAVERSI SU RG20	NON DISP
SVETRATURA CON TELAIETTO INGLESINA SU RG20	NON DISP
SVETRATURA TELAIETTO PERIMETRALE ARES	€ . 220
SVETRATURA TELAIETTO 3 TRAVERSI ARES	€ . 260
SVETRATURA TELAIETTO INGLESINA ARES	€ . 300
I fermavetri utilizzati su ARES BIANCO saranno BIANCO B011	
STIPITE SCORREVOLE CARTONGESSO	stesso prezzo
STIPITE SCORREVOLE CASSONETTO 125 maggiorazione	€ . 57
STIPITE SCORREVOLE CASSONETTO 145 maggiorazione	€ . 57
KIT MANIGLIETTA QUADRA SPIGOLA per porta scorrevole	€ . 71
SERRATURA LIBERO/OCCUPATO	€ . 40

VERSIONI DISPONIBILI

LIBRO 1/3-2/3 (NO misura 60) vedi prezzi libro 50/50	vedi sotto
SOPRALUCE CON COPRIFILI DA MT.3	€ . 370
VETRO PER SOPRALUCE 3+3 SATINATO	€ . 217
maggiorazione COPRIFILI ALETTA 40 per 1 lato porta	€ . 36
INCONTRO ELETTRICO con memoria apertura	€ . 360
SPESSORE ANTA mm 40	€ . 80
PORTA ROTOTRASLANTE maggiorazione	€ . 992
PORTA TRAPEZOIDALE maggiorazione	€ . 400
MANTOVANA (massimo pannello 100)	€ . 315
MANTOVANA DOPPIA ANTA	€ . 475
BATTUTA DI CHIUSURA PER MANTOVANA	€ . 85
LIBRO 50/50 maggiorazione	€ . 600
LIBRO 50/50 FUORIMISURA IN H maggiorazione	€ . 800
LIBRO 50/50 FUORIMISURA IN L maggiorazione	€ . 800
LIBRO 50/50 FUORIMISURA IN H + L maggiorazione	€ . 900
STIPITE SOLO PASSAGGIO (oltre L. 90 vedi pag.63)	€ . 260
SOGLIA PARAFREDDO	€ . 125
RIEMPIMENTO ANTA TRUCIOLARE FORATO	€ . 182
MANIGLIETTA LIBERO / OCCUPATO	€ . 18
SERRATURA MAGNETICA	€ . 32
SERRATURA YALE	€ . 40
CILINDRO YALE	€ . 40
MANTOVANA in alluminio MOD. KUBA (massimo pannello 90)	€ . 275
MANTOVANA MOD. KUBA DOPPIA ANTA (90+90)	€ . 550

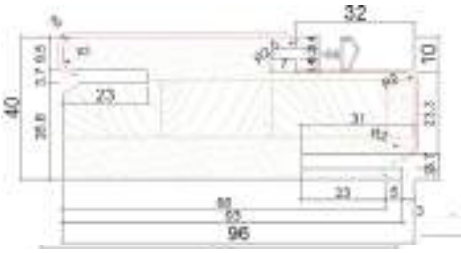
VARIANTE FERRAMENTA

FERRAMENTA OTTONE

VARIANTE STIPITE

NESSUNA	
COPRIFILO MDF 85 MM solo per MOD. RG20	+ € . 20

FB84



FINITURA PORO - LONG LIFE

ESTENSIONE DA 88 A 120 ANUBA D.13

APERTURA
REVERSIBILE

FERRAMENTA DI SERIE

CROMO SATINATA

STIPITE DI SERIE

APTICA SANDWICH

COPRIFILI DI SERIE

MDF PIATTI 70 MM

ASSEMBLAGGIO TELAIO 90°

FINITURA PORO - LONG LIFE

VERSIONE STANDARD

BATTENTE	CIECO LISCIO	60-70-80	210
BATTENTE	CIECO LISCIO	90	210
SCORREVOLE	CIECO LISCIO	60-70-80	210
SCORREVOLE	CIECO LISCIO	90	210

VERSIONI DISPONIBILI

FUORI MISURA IN ALTEZZA	€ . 135
FUORI MISURA IN LARGHEZZA	€ . 135
FUORI MISURA IN ALTEZZA + LARGHEZZA	€ . 240
MISURE 65-75 X 210	€ . 45
MISURA 60-70-80-90 X 200	€ . 45
KIT ALLARGAMENTO MURO mm. 63	€ . 51
KIT ALLARGAMENTO MURO mm. 115	€ . 86
KIT ALLARGAMENTO MURO mm. 190	€ . 119
PORTA DOPPIA ANTA BATTENTE prezzo singolo	x 3
PORTA DOPPIA ANTA SCORREVOLE prezzo singolo	x 2
MAGGIORAZIONE PORTA SALOON 1 ANTA (su porta scorrevole)	€ . 434
MAGGIORAZIONE PORTA SALOON 2 ANTE (su porta scorrevole)	€ . 868
SVETRATURA TELAIETTO PERIMETRALE FB84	€ . 220
SVETRATURA TELAIETTO 3 TRAVERSI FB84	€ . 260
SVETRATURA TELAIETTO INGLESINA FB84	€ . 300
I fermavetri utilizzati su FB84 saranno bianco matrix WH84	
STIPITE SCORREVOLE CARTONGESSO	stesso prezzo
STIPITE SCORREVOLE CASSONETTO 125 maggiorazione	€ . 57
STIPITE SCORREVOLE CASSONETTO 145 maggiorazione	€ . 57
KIT MANIGLIETTA QUADRA SPIGOLA per porta scorrevole	€ . 71
SERRATURA LIBERO/OCCUPATO	€ . 40
MANIGLIETTA LIBERO / OCCUPATO	€ . 18

VARIANTE FERRAMENTA

FERRAMENTA OTTONE

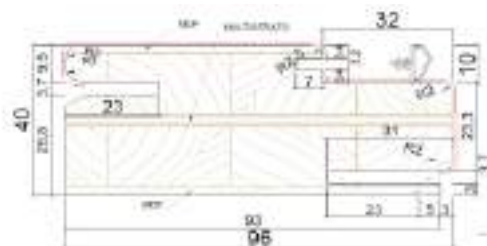
PORTA COMPLETA	SOLO PANNELLO	SOLO STIPITE	TEMPO DI PRODUZIONE
€ 410,00	€ 190,00	€ 220,00	30 GG
€ 450,00	€ 230,00	€ 220,00	30 GG
€ 470,00	€ 190,00	€ 280,00	30 GG
€ 510,00	€ 230,00	€ 280,00	30 GG

VERSIONI DISPONIBILI

LIBRO 1/3-2/3 (NO misura 60) vedi prezzi libro 50/50	vedi sotto
SOPRALUCE CON COPRIFILI DA MT.3	€ . 370
VETRO PER SOPRALUCE 3+3 SATINATO	€ . 217
maggiorazione COPRIFILI ALETTA 40 per 1 lato porta	€ . 36
INCONTRO ELETTRICO con memoria apertura	€ . 360
SPESSORE ANTA mm 40	€ . 80
PORTA ROTOTRASLANTE maggiorazione	€ . 992
PORTA TRAPEZOIDALE maggiorazione	€ . 400
MANTOVANA (massimo pannello 100)	€ . 315
MANTOVANA DOPPIA ANTA	€ . 475
BATTUTA DI CHIUSURA PER MANTOVANA	€ . 85
LIBRO 50/50 maggiorazione	€ . 600
LIBRO 50/50 FUORIMISURA IN H maggiorazione	€ . 800
LIBRO 50/50 FUORIMISURA IN L maggiorazione	€ . 800
LIBRO 50/50 FUORIMISURA IN H + L maggiorazione	€ . 900
STIPITE SOLO PASSAGGIO (oltre L. 90 vedi pag. 63)	€ . 260
SOGLIA PARAFREDDO	€ . 125
RIEMPIMENTO ANTA TRUCIOLARE FORATO	€ . 182
SERRATURA MAGNETICA	€ . 32
SERRATURA YALE	€ . 40
CILINDRO YALE	€ . 40
MANTOVANA in alluminio MOD. KUBA (massimo pannello 90)	€ . 275
MANTOVANA MOD. KUBA DOPPIA ANTA (90+90)	€ . 550

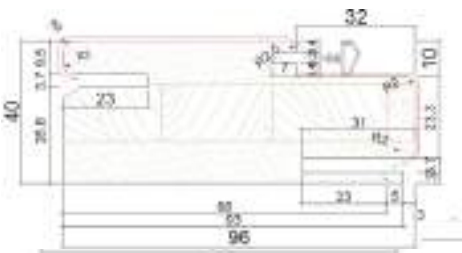
VARIANTE STIPITE

STIPITE APTICA LISTELLARE	+ € . 46
COPRIFILLO MULTISTRATO 85 MM	+ € . 31



APTICA LISTELLARE

LC84



FINITURA PORO - LONG LIFE

ESTENSIONE DA 88 A 120 ANUBA D.13

FERRAMENTA DI SERIE

CROMO SATINATA

STIPITE DI SERIE

APTICA SANDWICH

COPRIFILI DI SERIE

MDF PIATTI 70 MM

ASSEMBLAGGIO TELAIO 90°

FINITURA PORO - LONG LIFE

VERSIONE STANDARD

BATTENTE	CIECO LISCIO	60-70-80	210
BATTENTE	CIECO LISCIO	90	210
SCORREVOLE	CIECO LISCIO	60-70-80	210
SCORREVOLE	CIECO LISCIO	90	210

VERSIONI DISPONIBILI

FUORI MISURA IN ALTEZZA	€.	135
FUORI MISURA IN LARGHEZZA	€.	135
FUORI MISURA IN ALTEZZA + LARGHEZZA	€.	240
MISURE 65-75 X 210	€.	45
MISURA 60-70-80-90 X 200	€.	45
KIT ALLARGAMENTO MURO mm. 63	€.	51
KIT ALLARGAMENTO MURO mm. 115	€.	86
KIT ALLARGAMENTO MURO mm. 190	€.	119
PORTA DOPPIA ANTA BATTENTE prezzo singolo	x	3
PORTA DOPPIA ANTA SCORREVOLE prezzo singolo	x	2
MAGGIORAZIONE PORTA SALOON 1 ANTA (su porta scorrevole)	€.	434
MAGGIORAZIONE PORTA SALOON 2 ANTE (su porta scorrevole)	€.	868
SVETRATURA CON TELAIETTO PERIMETRALE SU LC84	NON DISP	
SVETRATURA CON TELAIETTO 3 TRAVERSI SU LC84	NON DISP	
SVETRATURA CON TELAIETTO INGLESINA SU LC84	NON DISP	
STIPITE SCORREVOLE CARTONGESSO	stesso prezzo	
STIPITE SCORREVOLE CASSONETTO 125 maggiorazione	€.	57
STIPITE SCORREVOLE CASSONETTO 145 maggiorazione	€.	57
KIT MANIGLIETTA QUADRA SPIGOLA per porta scorrevole	€.	71
SERRATURA LIBERO/OCCUPATO	€.	40
MANIGLIETTA LIBERO / OCCUPATO	€.	18
CILINDRO YALE	€.	40

VARIANTE FERRAMENTA

FERRAMENTA OTTONE

PORTA COMPLETA	SOLO PANNELLO	SOLO STIPITE	TEMPO DI PRODUZIONE
----------------	---------------	--------------	---------------------

€	410,00	€	190,00	€	220,00	30 GG
€	450,00	€	230,00	€	220,00	30 GG
€	470,00	€	190,00	€	280,00	30 GG
€	510,00	€	230,00	€	280,00	30 GG

VERSIONI DISPONIBILI

LIBRO 1/3-2/3 (NO misura 60) vedi prezzi libro 50/50	vedi sotto	
SOPRALUCE CON COPRIFILI DA MT.3	€.	370
VETRO PER SOPRALUCE 3+3 SATINATO	€.	217
maggiorazione COPRIFILI ALETTA 40 per 1 lato porta	€.	36
INCONTRO ELETTRICO con memoria apertura	€.	360
SPESSORE ANTA mm 40	€.	80
PORTA ROTOTRASLANTE maggiorazione	€.	992
PORTA TRAPEZOIDALE maggiorazione	€.	400
MANTOVANA (massimo pannello 100)	€.	315
MANTOVANA DOPPIA ANTA	€.	475
BATTUTA DI CHIUSURA PER MANTOVANA	€.	85
LIBRO 50/50 maggiorazione	€.	600
LIBRO 50/50 FUORIMISURA IN H maggiorazione	€.	800
LIBRO 50/50 FUORIMISURA IN L maggiorazione	€.	800
LIBRO 50/50 FUORIMISURA IN H + L maggiorazione	€.	900
STIPITE SOLO PASSAGGIO (oltre L. 90 vedi pag. 63)	€.	260
SOGLIA PARAFREDDO	€.	125
RIEMPIMENTO ANTA TRUCIOLARE FORATO	€.	182
SERRATURA MAGNETICA	€.	32
SERRATURA YALE	€.	40
MANTOVANA in alluminio MOD. KUBA (massimo pannello 90)	€.	275
MANTOVANA MOD. KUBA DOPPIA ANTA (90+90)	€.	550

VARIANTE STIPITE

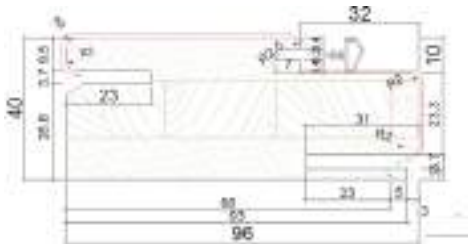
NESSUNA

COPRIFILO MDF 85 MM

+ €.

CR84(CORDA ANUBA) **CM84**(CEMENTO ANUBA) **CN84**(CENERE ANUBA)


FINITURA PEMBROKE



ESTENSIONE DA 88 A 120

ANUBA D.13

APERTURA
REVERSIBILE

FERRAMENTA DI SERIE

CROMO SATINATA

STIPITE DI SERIE

APTICA SANDWICH

COPRIFILI DI SERIE

MDF PIATTI 70 MM

ASSEMBLAGGIO TELAIO 90°

FINITURA PEMBROKE - FRONDA

VERSIONE STANDARD

BATTENTE	CIECO LISCIO	60-70-80	210
BATTENTE	CIECO LISCIO	90	210
SCORREVOLE	CIECO LISCIO	60-70-80	210
SCORREVOLE	CIECO LISCIO	90	210

VERSIONI DISPONIBILI

FUORI MISURA IN ALTEZZA	€.	135
FUORI MISURA IN LARGHEZZA	€.	135
FUORI MISURA IN ALTEZZA + LARGHEZZA	€.	240
MISURE 65-75 X 210	€.	45
MISURA 60-70-80-90 X 200	€.	45
KIT ALLARGAMENTO MURO mm. 63	€.	51
KIT ALLARGAMENTO MURO mm. 115	€.	86
KIT ALLARGAMENTO MURO mm. 190	€.	119
PORTA DOPPIA ANTA BATTENTE prezzo singolo	x	3
PORTA DOPPIA ANTA SCORREVOLE prezzo singolo	x	2
MAGGIORAZIONE PORTA SALOON 1 ANTA (su porta scorrevole)	€.	434
MAGGIORAZIONE PORTA SALOON 2 ANTE (su porta scorrevole)	€.	868
SVETRATURA CON TELAIETTO PERIMETRALE	NON DISP	
SVETRATURA CON TELAIETTO 3 TRAVERSI	NON DISP	
SVETRATURA CON TELAIETTO INGLESE	NON DISP	
STIPITE SCORREVOLE CARTONGESSO	stesso prezzo	
STIPITE SCORREVOLE CASSONETTO 125 maggiorazione	€.	57
STIPITE SCORREVOLE CASSONETTO 145 maggiorazione	€.	57
KIT MANIGLIETTA QUADRA SPIGOLA per porta scorrevole	€.	71
SOGLIA PARAFREDDO	€.	125
RIEMPIMENTO ANTA TRUCIOLARE FORATO	€.	182
MANTOVANA in alluminio MOD. KUBA (massimo pannello 90)	€.	275

VARIANTE FERRAMENTA

FERRAMENTA OTTONE

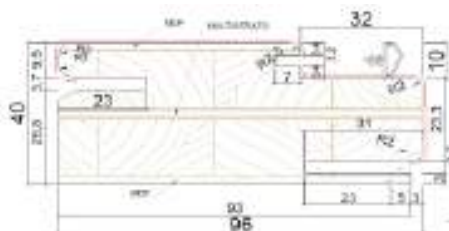
VERSIONI DISPONIBILI

PORTA COMPLETA	SOLO PANNELLO	SOLO STIPITE	TEMPO DI PRODUZIONE
€ 440,00	€ 220,00	€ 220,00	30 GG
€ 480,00	€ 260,00	€ 220,00	30 GG
€ 500,00	€ 220,00	€ 280,00	30 GG
€ 540,00	€ 260,00	€ 280,00	30 GG

LIBRO 1/3-2/3 (NO misura 60) vedi prezzi libro 50/50	vedi sotto	
SOPRALUCE CON COPRIFILI DA MT.3	€.	370
VETRO PER SOPRALUCE 3+3 SATINATO	€.	217
maggiorazione COPRIFILI ALETTA 40 per 1 lato porta	€.	36
INCONTRO ELETTRICO con memoria apertura	€.	360
SPESSORE ANTA mm 40	€.	80
PORTA ROTOTRASLANTE maggiorazione	€.	992
PORTA TRAPEZOIDALE maggiorazione	€.	400
MANTOVANA (massimo pannello 100)	€.	315
MANTOVANA DOPPIA ANTA	€.	475
BATTUTA DI CHIUSURA PER MANTOVANA	€.	85
LIBRO 50/50 maggiorazione	€.	600
LIBRO 50/50 FUORIMISURA IN H maggiorazione	€.	800
LIBRO 50/50 FUORIMISURA IN L maggiorazione	€.	800
LIBRO 50/50 FUORIMISURA IN H + L maggiorazione	€.	900
STIPITE SOLO PASSAGGIO (oltre L. 90 vedi pag. 63)	€.	260
SERRATURA MAGNETICA	€.	32
SERRATURA YALE	€.	40
CILINDRO YALE	€.	40
SERRATURA LIBERO/OCCUPATO	€.	40
MANIGLIETTA LIBERO / OCCUPATO	€.	18
MANTOVANA MOD. KUBA DOPPIA ANTA (90+90)	€.	550

VARIANTE STIPITE

STIPITE APTICA LISTELLARE (SOLO PER CR84)	+ €.	46
COPRIFILLO MULTISTRATO 85 MM	+ €.	31




APTICA LISTELLARE

PARMAPORTE

Collezione
MIMETIKA SOFT
Stipite Sandwich
Coprifili MDF



B.49 COPRIFILI DA 85 mm



Di serie nr. 2 cerniere

COLLEZIONE MIMETIKA SOFT RISO - ROVERE GRIGIO - LARICE CHIARO

FERRAMENTA DI SERIE

CROMO SATINATA

STIPITE DI SERIE APTICA

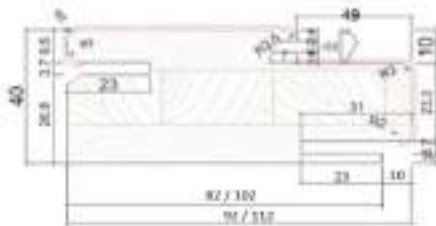
SANDWICH

COPRIFILI DI SERIE IN MDF

PIATTI 85 MM

ASSEMBLAGGIO TELAIO 90°

FINITURA MATRIX LONG LIFE

SERRATURA
MAGNETICACERNIERA A
SCOMPARSAAPERTURA
REVERSIBILE

VERSIONE STANDARD

BATTENTE	CIECO LISCIO	60-70-80	210
BATTENTE	CIECO LISCIO	90	210
SCORREVOLE	CIECO LISCIO	60-70-80	210
SCORREVOLE	CIECO LISCIO	90	210

BATTENTE	LUCE 2M	60-70-80	210
BATTENTE	LUCE 2M	90	210
SCORREVOLE	LUCE 2M	60-70-80	210
SCORREVOLE	LUCE 2M	90	210

DI SERIE COMPRESO NEL PREZZO E' PRESENTE IL VETRO 8 MM BIANCO LATTE FILO LUCIDO - A RICHIESTA DISPONIBILI VETRI SPECIALI VEDI PAG. "GLASS"

PORTA COMPLETA	SOLO PANNELLO	SOLO	STIPITE	TEMPO DI PRODUZIONE
€ 490,00	€ 250,00	€ 240,00		15 GG
€ 530,00	€ 290,00	€ 240,00		15 GG
€ 480,00	€ 250,00	€ 230,00		15 GG
€ 520,00	€ 290,00	€ 230,00		15 GG
€ 1.000,00	€ 720,00	€ 280,00		40 GG
€ 1.040,00	€ 760,00	€ 280,00		40 GG
€ 990,00	€ 710,00	€ 280,00		40 GG
€ 1.030,00	€ 750,00	€ 280,00		40 GG

VERSIONI DISPONIBILI

FUORI MISURA IN ALTEZZA	€ 135
FUORI MISURA IN LARGHEZZA	€ 135
FUORI MISURA IN ALTEZZA + LARGHEZZA	€ 240
MISURE 65-75 X 210	€ 45
MISURA 60-70-80-90 X 200	€ 45
KIT ALLARGAMENTO MURO mm. 63	€ 51
KIT ALLARGAMENTO MURO mm. 115	€ 86
KIT ALLARGAMENTO MURO mm. 190	€ 119
PORTA DOPPIA ANTA BATTENTE prezzo singolo	x 3
PORTA DOPPIA ANTA SCORREVOLE prezzo singolo	x 2
MAGGIORAZIONE PORTA SALOON 1 ANTA (su scorrevole)	€ 434
MAGGIORAZIONE PORTA SALOON 2 ANTE (su scorrevole)	€ 868
RIEMPIMENTO ANTA TRUCIOLARE FORATO	€ 182
STIPITE SCORREVOLE CARTONGESSO	stesso prezzo
STIPITE SCORREVOLE CASSONETTO 125 maggiorazione	€ 57
STIPITE SCORREVOLE CASSONETTO 145 maggiorazione	€ 57
KIT MANIGLIETTA QUADRA SPIGOLA per porta scorrevole	€ 71
SERRATURA YALE	€ 50
CILINDRO YALE	€ 40
MANTOVANA (massimo pannello 100)	€ 315
MANTOVANA PER PORTA MOD. LUCE 2M	€ 430
MANTOVANA DOPPIA ANTA	€ 475

VERSIONI DISPONIBILI

SOPRALUCE CON COPRIFILI DA MT.3	€ 370
VETRO PER SOPRALUCE 3+3 SATINATO	€ 217
maggiorazione COPRIFILI ALETTA 40 per 1 lato porta	€ 45
INCONTRO ELETTRICO con memoria apertura	€ 360
SPESSORE ANTA mm 40	€ 80
PORTA ROTOTRASLANTE maggiorazione	€ 992
PORTA TRAPEZOIDALE	NON DISP
LIBRO 1/3 2/3 maggiorazione	600
LIBRO 1/3 2/3 FUORIMISURA IN H maggiorazione	800
LIBRO 1/3 2/3 FUORIMISURA IN L maggiorazione	800
LIBRO 1/3 2/3 FUORIMISURA IN H + L maggiorazione	900
LIBRO 1/3 2/3 non disponibile su porta da 60	NON DISP
STIPITE SOLO PASSAGGIO (oltre L. 90 vedi pag. 64)	€ 260
SOGLIA PARAFREDDO	€ 125
3°CERNIERA (obbligatoria con truciolare forato)	€ 87
VETRO TRASPARENTE SU LUCE 2M maggiorazione	€ 372
FUORI MISURA PORTA LUCE 2M maggiorazione	€ 496
SERRATURA LIBERO/OCCUPATO	€ 58
MANIGLIETTA LIBERO / OCCUPATO	€ 18
MANTOVANA DOPPIA ANTA PER LUCE 2M	€ 590
BATTUTA DI CHIUSURA PER MANTOVANA	€ 85
MANTOVANA in alluminio MOD. KUBA (massimo pannello 90)	€ 275
MANTOVANA MOD. KUBA DOPPIA ANTA (90+90)	€ 550

VARIANTE FERRAMENTA

VARIANTI FERRAMENTA CERNIERE A SCOMPARSA	PAG.71
--	--------

VARIANTE STIPITE

STIPITE PER MURO SPESSORE 8 Cm.	€ 62
---------------------------------	------

PARMAPORTE

Collezione


MIMETIKA

Stipite Listellare

Coprifilo Multistrato



B.49 coprifilo 85 mm



Di serie nr. 2 cerniere

COLLEZIONE MIMETIKA NEVE laminato bianco B011		FERRAMENTA DI SERIE
		CROMO SATINATA
		STIPITE DI SERIE APTICA
		LISTELLARE
		COPRIFILI DI SERIE IN MULTISTRATO
		PIATTI 85 MM
		ASSEMBLAGGIO TELAIO 90°
		FINITURA LISCIA BIANCO B011

VERSIONE STANDARD

BATTENTE	CIECO LISCIO	60-70-80	210
BATTENTE	CIECO LISCIO	90	210

SCORREVOLE	CIECO LISCIO	60-70-80	210
SCORREVOLE	CIECO LISCIO	90	210

BATTENTE	LUCE 2M	60-70-80	210
BATTENTE	LUCE 2M	90	210

DI SERIE COMPRESO NEL PREZZO E' PRESENTE IL VETRO 8 MM BIANCO LATTE FILO LUCIDO

SCORREVOLE	LUCE 2M	60-70-80	210
SCORREVOLE	LUCE 2M	90	210

DI SERIE COMPRESO NEL PREZZO E' PRESENTE IL VETRO 8 MM BIANCO LATTE FILO LUCIDO

PORTA COMPLETA	SOLO PANNELLO	SOLO STIPITE	TEMPO DI PRODUZIONE
----------------	---------------	--------------	---------------------

€ 460,00	€ 225,00	€ 235,00	15 GG
€ 500,00	€ 265,00	€ 235,00	15 GG

€ 450,00	€ 225,00	€ 225,00	15 GG
€ 490,00	€ 465,00	€ 225,00	15 GG

€ 1.000,00	€ 720,00	€ 280,00	40 GG
€ 1.040,00	€ 760,00	€ 280,00	40 GG

A RICHIESTA DISPONIBILI VETRI SPECIALI VEDI PAG. "GLASS" - DI SERIE 3 CERNIERE

€ 990,00	€ 710,00	€ 280,00	40 GG
€ 1.030,00	€ 750,00	€ 280,00	40 GG

VERSIONI DISPONIBILI

FUORI MISURA IN ALTEZZA	€ 135
FUORI MISURA IN LARGHEZZA	€ 135
FUORI MISURA IN ALTEZZA + LARGHEZZA	€ 240
MISURE 65-75 X 210	€ 45
MISURA 60-70-80-90 X 200	€ 45
KIT ALLARGAMENTO MURO mm. 63	€ 34
KIT ALLARGAMENTO MURO mm. 115	€ 68
KIT ALLARGAMENTO MURO mm. 190	€ 102
PORTA DOPPIA ANTA BATTENTE prezzo singolo	x 3
PORTA DOPPIA ANTA SCORREVOLE prezzo singolo	x 2
MAGGIORAZIONE PORTA SALOON 1 ANTA (su scorrevole)	€ 434
MAGGIORAZIONE PORTA SALOON 2 ANTE (su scorrevole)	€ 868
RIEMPIMENTO ANTA TRUCIOLARE FORATO	€ 182
STIPITE SCORREVOLE CARTONGESSO	stesso prezzo
STIPITE SCORREVOLE CASSONETTO 125 maggiorazione	€ 57
STIPITE SCORREVOLE CASSONETTO 145 maggiorazione	€ 57
KIT MANIGLIETTA QUADRA SPIGOLA per porta scorrevole	€ 71
SERRATURA YALE	€ 50
CILINDRO YALE	€ 40
MANTOVANA in alluminio MOD. KUBA (massimo pannello 90)	€ 275
MANTOVANA MOD. KUBA DOPPIA ANTA (90+90)	€ 550
MANTOVANA DOPPIA ANTA PER LUCE 2M	€ 590

VERSIONI DISPONIBILI

SOPRALUCE CON COPRIFILI DA MT.3	€ 370
VETRO PER SOPRALUCE 3+3 SATINATO	€ 217
maggiorazione COPRIFILI ALETTA 40 per 1 lato porta	€ 45
INCONTRO ELETTRICO con memoria apertura	€ 360
SPESORE ANTA mm 40	€ 80
PORTA ROTOTRASLANTE maggiorazione	€ 992
PORTA TRAPEZOIDALE	NON DISP
LIBRO 1/3 2/3 maggiorazione	600
LIBRO 1/3 2/3 FUORIMISURA IN H maggiorazione	800
LIBRO 1/3 2/3 FUORIMISURA IN L maggiorazione	800
LIBRO 1/3 2/3 FUORIMISURA IN H + L maggiorazione	900
LIBRO 1/3 2/3 non disponibile su porta da 60	NON DISP
STIPITE SOLO PASSAGGIO (oltre L. 90 vedi pag. 64)	€ 260
SOGLIA PARAFREDDO	€ 125
3°CERNIERA (obbligatoria con truciolare forato)	€ 87
VETRO TRASPARENTE SU LUCE 2M maggiorazione	€ 372
FUORI MISURA PORTA LUCE 2M maggiorazione	€ 496
SERRATURA LIBERO/OCCUPATO	€ 58
MANIGLIETTA LIBERO / OCCUPATO	€ 18
BATTUTA DI CHIUSURA PER MANTOVANA	€ 85
MANTOVANA (massimo pannello 100)	€ 315
MANTOVANA PER PORTA MOD. LUCE 2M	€ 430
MANTOVANA DOPPIA ANTA	€ 475

VARIANTE FERRAMENTA

VARIANTI FERRAMENTA CERNIERE A SCOMPARSA	PAG. 71
--	---------

VARIANTE STIPITE

STIPITE PER MURO SPESSORE 8 Cm.	€ 62
---------------------------------	------

DISPONIBILI ANCHE LE VERSIONI A VETRO COME SU COLLEZIONE
APTICA NUVOLA CON USO TELAIETTI CLASSICI FERMAVETRO
PREZZI PRESENTI A PAGINA 9

COLLEZIONE MIMETIKA AVORIO laminato simil 1013		FERRAMENTA DI SERIE	
		CROMO SATINATA	
		STIPITE DI SERIE APTICA	
		LISTELLARE	
		COPRIFILI DI SERIE IN MULTISTRATO	
		PIATTI 85 MM	
		ASSEMBLAGGIO TELAIO 90°	
FINITURA LISCIA LAMINATO AVORIO			

VERSIONE STANDARD

BATTENTE	CIECO LISCIO	60-70-80	210
BATTENTE	CIECO LISCIO	90	210
SCORREVOLE	CIECO LISCIO	60-70-80	210
SCORREVOLE	CIECO LISCIO	90	210

PORTA COMPLETA	SOLO PANNELLO	SOLO	STIPITE	TEMPO DI PRODUZIONE
€ 460,00	€ 225,00	€ 235,00	€ 235,00	15 GG
€ 500,00	€ 265,00	€ 235,00	€ 235,00	15 GG
€ 450,00	€ 225,00	€ 225,00	€ 225,00	15 GG
€ 490,00	€ 465,00	€ 225,00	€ 225,00	15 GG

VERSIONI DISPONIBILI

FUORI MISURA IN ALTEZZA	€ 135
FUORI MISURA IN LARGHEZZA	€ 135
FUORI MISURA IN ALTEZZA + LARGHEZZA	€ 240
MISURE 65-75 X 210	€ 45
MISURA 60-70-80-90 X 200	€ 45
KIT ALLARGAMENTO MURO mm. 63	€ 34
KIT ALLARGAMENTO MURO mm. 115	€ 68
KIT ALLARGAMENTO MURO mm. 190	€ 102
PORTA DOPPIA ANTA BATTENTE prezzo singolo	x 3
PORTA DOPPIA ANTA SCORREVOLE prezzo singolo	x 2
MAGGIORAZIONE PORTA SALOON 1 ANTA (su scorrevole)	€ 434
MAGGIORAZIONE PORTA SALOON 2 ANTE (su scorrevole)	€ 868
RIEMPIMENTO ANTA TRUCIOLARE FORATO	€ 182
STIPITE SCORREVOLE CARTONGESSO	stesso prezzo
STIPITE SCORREVOLE CASSONETTO 125 maggiorazione	€ 57
STIPITE SCORREVOLE CASSONETTO 145 maggiorazione	€ 57
KIT MANIGLIETTA QUADRA SPIGOLA per porta scorrevole	€ 71
SERRATURA YALE	€ 50
CILINDRO YALE	€ 40
MANTOVANA in alluminio MOD. KUBA (massimo pannello 90)	€ 275
MANTOVANA MOD. KUBA DOPPIA ANTA (90+90)	€ 550

VERSIONI DISPONIBILI

SOPRALUCE CON COPRIFILI DA MT.3	€ 370
VETRO PER SOPRALUCE 3+3 SATINATO	€ 217
maggiorazione COPRIFILI ALETTA 40 per 1 lato porta	€ 45
INCONTRO ELETTRICO con memoria apertura	€ 360
SPESSORE ANTA mm 40	€ 80
PORTA ROTOTRASLANTE maggiorazione	€ 992
PORTA TRAPEZOIDALE	NON DISP
LIBRO 1/3 2/3 maggiorazione	600
LIBRO 1/3 2/3 FUORIMISURA IN H maggiorazione	800
LIBRO 1/3 2/3 FUORIMISURA IN L maggiorazione	800
LIBRO 1/3 2/3 FUORIMISURA IN H + L maggiorazione	900
LIBRO 1/3 2/3 non disponibile su porta da 60	NON DISP
STIPITE SOLO PASSAGGIO (oltre L. 90 vedi pag. 64)	€ 260
SOGLIA PARAFREDDO	€ 125
3°CERNIERA (obbligatoria con truciolare forato)	€ 87
SERRATURA LIBERO/OCCUPATO	€ 58
MANIGLIETTA LIBERO / OCCUPATO	€ 18
BATTUTA DI CHIUSURA PER MANTOVANA	€ 85
MANTOVANA (massimo pannello 100)	€ 315
MANTOVANA DOPPIA ANTA	€ 475

VARIANTE FERRAMENTA

VARIANTI FERRAMENTA CERNIERE A SCOMPARSA	PAG.71
--	--------

VARIANTE STIPITE

STIPITE PER MURO SPESSORE 8 Cm.	€ 62
---------------------------------	------

LE VERSIONI A VETRO SONO REALIZZABILI ESCLUSIVAMENTE COME SU COLLEZIONE
APTICA AVORIO CON USO TELAIETTI CLASSICI FERMAVETRO
PREZZI PRESENTI A PAGINA 10

COLLEZIONE MIMETIKA SABBIA - FRASSINO BIANCO - ZUCCHERO



FERRAMENTA DI SERIE

CROMO SATINATA

STIPITE DI SERIE APTICA

LISTELLARE

COPRIFILI DI SERIE IN MULTISTRATO

PIATTI 85 MM

ASSEMBLAGGIO TELAIO 90°

FINITURA MATRIX - ALTER

VERSIONE STANDARD

BATTENTE	CIECO LISCIO	60-70-80	210
BATTENTE	CIECO LISCIO	90	210
SCORREVOLE	CIECO LISCIO	60-70-80	210
SCORREVOLE	CIECO LISCIO	90	210
BATTENTE	LUCE 2M	60-70-80	210
BATTENTE	LUCE 2M	90	210
DI SERIE COMPRESO NEL PREZZO E' PRESENTE IL VETRO 8 MM BIANCO LATTE FILO LUCIDO - A RICHIESTA DISPONIBILI VETRI SPECIALI VEDI PAG. "GLASS" - DI SERIE 3 CERNIERE			
SCORREVOLE	LUCE 2M	60-70-80	210
SCORREVOLE	LUCE 2M	90	210

DI SERIE COMPRESO NEL PREZZO E' PRESENTE IL VETRO 8 MM BIANCO LATTE FILO LUCIDO - A RICHIESTA DISPONIBILI VETRI SPECIALI VEDI PAG. "GLASS"

VERSIONI DISPONIBILI

FUORI MISURA IN ALTEZZA	€.	135
FUORI MISURA IN LARGHEZZA	€.	135
FUORI MISURA IN ALTEZZA + LARGHEZZA	€.	240
MISURE 65-75 X 210	€.	45
MISURA 60-70-80-90 X 200	€.	45
KIT ALLARGAMENTO MURO mm. 63	€.	51
KIT ALLARGAMENTO MURO mm. 115	€.	86
KIT ALLARGAMENTO MURO mm. 190	€.	119
PORTA DOPPIA ANTA BATTENTE prezzo singolo	x	3
PORTA DOPPIA ANTA SCORREVOLE prezzo singolo	x	2
MAGGIORAZIONE PORTA SALOON 1 ANTA (su scorrevole)	€.	434
MAGGIORAZIONE PORTA SALOON 2 ANTE (su scorrevole)	€.	868
RIEMPIMENTO ANTA TRUCIOLARE FORATO	€.	182
STIPITE SCORREVOLE CARTONGESSO	stesso prezzo	
STIPITE SCORREVOLE CASSONETTO 125 maggiorazione	€.	57
STIPITE SCORREVOLE CASSONETTO 145 maggiorazione	€.	57
KIT MANIGLIETTA QUADRA SPIGOLA per porta scorrevole	€.	71
SERRATURA YALE	€.	50
CILINDRO YALE	€.	40
MANTOVANA (massimo pannello 100)	€.	315
MANTOVANA PER PORTA MOD. LUCE 2M	€.	430
MANTOVANA DOPPIA ANTA	€.	475

VARIANTE FERRAMENTA

VARIANTI FERRAMENTA CERNIERE A SCOMPARSA	PAG.71
--	--------

PORTA COMPLETA	SOLO PANNELLO	SOLO	STIPITE	TEMPO DI PRODUZIONE
€ 530,00	€ 250,00	€ 280,00	€ 280,00	15 GG
€ 570,00	€ 290,00	€ 280,00	€ 280,00	15 GG
€ 520,00	€ 250,00	€ 270,00	€ 270,00	15 GG
€ 560,00	€ 290,00	€ 270,00	€ 270,00	15 GG
€ 1.000,00	€ 720,00	€ 280,00	€ 280,00	40 GG
€ 1.040,00	€ 760,00	€ 280,00	€ 280,00	40 GG
€ 990,00	€ 710,00	€ 280,00	€ 280,00	40 GG
€ 1.030,00	€ 750,00	€ 280,00	€ 280,00	40 GG

VERSIONI DISPONIBILI

SOPRALUCE CON COPRIFILI DA MT.3	€.	370
VETRO PER SOPRALUCE 3+3 SATINATO	€.	217
maggiorazione COPRIFILI ALETTA 40 per 1 lato porta	€.	45
INCONTRO ELETTRICO con memoria apertura	€.	360
SPESSORE ANTA mm 40	€.	80
PORTA ROTOTRASLANTE maggiorazione	€.	992
PORTA TRAPEZOIDALE	NON DISP	
LIBRO 1/3 2/3 maggiorazione		600
LIBRO 1/3 2/3 FUORIMISURA IN H maggiorazione		800
LIBRO 1/3 2/3 FUORIMISURA IN L maggiorazione		800
LIBRO 1/3 2/3 FUORIMISURA IN H + L maggiorazione		900
LIBRO 1/3 2/3 non disponibile su porta da 60	NON DISP	
STIPITE SOLO PASSAGGIO (oltre L. 90 vedi pag. 64)	€.	260
SOGLIA PARAFREDDO	€.	125
3°CERNIERA (obbligatoria con truciolare forato)	€.	87
VETRO TRASPARENTE SU LUCE 2M maggiorazione	€.	372
FUORI MISURA PORTA LUCE 2M maggiorazione	€.	496
SERRATURA LIBERO/OCCUPATO	€.	58
MANIGLIETTA LIBERO / OCCUPATO	€.	18
MANTOVANA DOPPIA ANTA PER LUCE 2M	€.	590
BATTUTA DI CHIUSURA PER MANTOVANA	€.	85
MANTOVANA in alluminio MOD. KUBA (massimo pannello 90)	€.	275
MANTOVANA MOD. KUBA DOPPIA ANTA (90+90)	€.	550

VARIANTE STIPITE

STIPITE PER MURO SPESSORE 8 Cm.	€.	62
---------------------------------	----	----

COLLEZIONE MIMETIKA CORDA - CEMENTO



FERRAMENTA DI SERIE

CROMO SATINATA

STIPITE DI SERIE APTICA

IN LISTELLARE

COPRIFILI DI SERIE IN MULTISTRATO

PIATTI 85 MM

ASSEMBLAGGIO TELAIO 90°

FINITURA PEMBROKE

VERSIONE STANDARD

BATTENTE	CIECO LISCIO	60-70-80	210
BATTENTE	CIECO LISCIO	90	210
SCORREVOLE	CIECO LISCIO	60-70-80	210
SCORREVOLE	CIECO LISCIO	90	210
BATTENTE	LUCE 2M	60-70-80	210
BATTENTE	LUCE 2M	90	210
SCORREVOLE	LUCE 2M	60-70-80	210
SCORREVOLE	LUCE 2M	90	210

DI SERIE COMPRESO NEL PREZZO E' PRESENTE IL VETRO 8 MM BIANCO LATTE FILO LUCIDO - A RICHIESTA DISPONIBILI VETRI SPECIALI VEDI PAG. "GLASS" - DI SERIE 3 CERNIERE

DI SERIE COMPRESO NEL PREZZO E' PRESENTE IL VETRO 8 MM BIANCO LATTE FILO LUCIDO - A RICHIESTA DISPONIBILI VETRI SPECIALI VEDI PAG. "GLASS"

PORTA COMPLETA	SOLO PANNELLO	SOLO	STIPITE	TEMPO DI PRODUZIONE
€ 560,00	€ 280,00	€ 280,00		15 GG
€ 600,00	€ 320,00	€ 280,00		15 GG
€ 550,00	€ 280,00	€ 270,00		15 GG
€ 590,00	€ 320,00	€ 270,00		15 GG
€ 1.000,00	€ 720,00	€ 280,00		40 GG
€ 1.040,00	€ 760,00	€ 280,00		40 GG
€ 990,00	€ 710,00	€ 280,00		40 GG
€ 1.030,00	€ 750,00	€ 280,00		40 GG

VERSIONI DISPONIBILI

FUORI MISURA IN ALTEZZA	€ . 135
FUORI MISURA IN LARGHEZZA	€ . 135
FUORI MISURA IN ALTEZZA + LARGHEZZA	€ . 240
MISURE 65-75 X 210	€ . 45
MISURA 60-70-80-90 X 200	€ . 45
KIT ALLARGAMENTO MURO mm. 63	€ . 51
KIT ALLARGAMENTO MURO mm. 115	€ . 86
KIT ALLARGAMENTO MURO mm. 190	€ . 119
PORTA DOPPIA ANTA BATTENTE prezzo singolo	x 3
PORTA DOPPIA ANTA SCORREVOLE prezzo singolo	x 2
MAGGIORAZIONE PORTA SALOON 1 ANTA (su scorrevole)	€ . 434
MAGGIORAZIONE PORTA SALOON 2 ANTE (su scorrevole)	€ . 868
RIEMPIMENTO ANTA TRUCIOLARE FORATO	€ . 182
STIPITE SCORREVOLE CARTONGESSO	stesso prezzo
STIPITE SCORREVOLE CASSONETTO 125 maggiorazione	€ . 57
STIPITE SCORREVOLE CASSONETTO 145 maggiorazione	€ . 57
KIT MANIGLIETTA QUADRA SPIGOLA per porta scorrevole	€ . 71
SERRATURA YALE	€ . 50
CILINDRO YALE	€ . 40
MANTOVANA (massimo pannello 100)	€ . 315
MANTOVANA PER PORTA MOD. LUCE 2M	€ . 430
MANTOVANA DOPPIA ANTA	€ . 475

VERSIONI DISPONIBILI

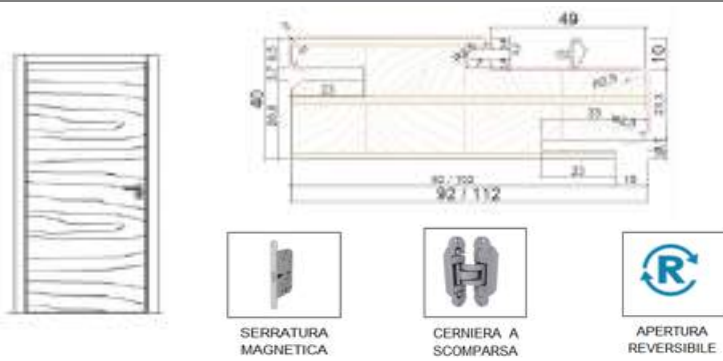
SOPRALUCE CON COPRIFILI DA MT.3	€ . 370
VETRO PER SOPRALUCE 3+3 SATINATO	€ . 217
maggiorazione COPRIFILI ALETTA 40 per 1 lato porta	€ . 45
INCONTRO ELETTRICO con memoria apertura	€ . 360
SPESSORE ANTA mm 40	€ . 80
PORTA ROTOTRASLANTE maggiorazione	€ . 992
PORTA TRAPEZOIDALE	NON DISP
LIBRO 1/3 2/3 maggiorazione	600
LIBRO 1/3 2/3 FUORIMISURA IN H maggiorazione	800
LIBRO 1/3 2/3 FUORIMISURA IN L maggiorazione	800
LIBRO 1/3 2/3 FUORIMISURA IN H + L maggiorazione	900
LIBRO 1/3 2/3 non disponibile su porta da 60	NON DISP
STIPITE SOLO PASSAGGIO (oltre L. 90 vedi pag. 64)	€ . 260
SOGLIA PARAFREDDO	€ . 125
3°CERNIERA (obbligatoria con truciolare forato)	€ . 87
VETRO TRASPARENTE SU LUCE 2M maggiorazione	€ . 372
FUORI MISURA PORTA LUCE 2M maggiorazione	€ . 496
SERRATURA LIBERO/OCCUPATO	€ . 58
MANIGLIETTA LIBERO / OCCUPATO	€ . 18
MANTOVANA DOPPIA ANTA PER LUCE 2M	€ . 590
BATTUTA DI CHIUSURA PER MANTOVANA	€ . 85
MANTOVANA in alluminio MOD. KUBA (massimo pannello 90)	€ . 275
MANTOVANA MOD. KUBA DOPPIA ANTA (90+90)	€ . 550

VARIANTE FERRAMENTA

VARIANTI FERRAMENTA CERNIERE A SCOMPARSA	PAG.71
--	--------

VARIANTE STIPITE

STIPITE PER MURO SPESSORE 8 Cm.	€ . 62
---------------------------------	--------

COLLEZIONE MIMETIKA LATTE - MIELE - CENERE - CARBONE		FERRAMENTA DI SERIE
 <p>SERRATURA MAGNETICA CERNIERA A SCOMPARSA APERTURA REVERSIBILE</p>	CROMO SATINATA	STIPITE DI SERIE APTICA IN LISTELLARE
	COPRIFILI DI SERIE IN MULTISTRATO	PIATTI 85 MM
	ASSEMBLAGGIO TELAIO 90°	FINITURA FRONDA

VERSIONE STANDARD			
BATTENTE	CIECO LISCIO	60-70-80	210
BATTENTE	CIECO LISCIO	90	210
SCORREVOLE	CIECO LISCIO	60-70-80	210
SCORREVOLE	CIECO LISCIO	90	210

PORTA COMPLETA	SOLO PANNELLO	SOLO STIPITE	TEMPO DI PRODUZIONE
€ 560,00	€ 280,00	€ 280,00	15 GG
€ 600,00	€ 320,00	€ 280,00	15 GG
€ 550,00	€ 280,00	€ 270,00	15 GG
€ 590,00	€ 320,00	€ 270,00	15 GG

MODELLI PORTE NON DISPONIBILI CON VARIANTI VETRO

VERSIONI DISPONIBILI	
FUORI MISURA IN ALTEZZA	€ 135
FUORI MISURA IN LARGHEZZA	€ 135
FUORI MISURA IN ALTEZZA + LARGHEZZA	€ 240
MISURE 65-75 X 210	€ 45
MISURA 60-70-80-90 X 200	€ 45
KIT ALLARGAMENTO MURO mm. 63	€ 51
KIT ALLARGAMENTO MURO mm. 190	€ 119
PORTA DOPPIA ANTA BATTENTE prezzo singolo	x 3
PORTA DOPPIA ANTA SCORREVOLE prezzo singolo	x 2
MAGGIORAZIONE PORTA SALOON 1 ANTA (su scorrevole)	€ 434
MAGGIORAZIONE PORTA SALOON 2 ANTE (su scorrevole)	€ 868
RIEMPIMENTO ANTA TRUCIOLARE FORATO	€ 182
STIPITE SCORREVOLE CARTONGESSO	stesso prezzo
STIPITE SCORREVOLE CASSONETTO 125 maggiorazione	€ 57
STIPITE SCORREVOLE CASSONETTO 145 maggiorazione	€ 57
KIT MANIGLIETTA QUADRA SPIGOLA per porta scorrevole	€ 71
SERRATURA YALE	€ 50
CILINDRO YALE	€ 40

VERSIONI DISPONIBILI	
SOPRALUCE CON COPRIFILI DA MT.3	€ 370
VETRO PER SOPRALUCE 3+3 SATINATO	€ 217
maggiorazione COPRIFILI ALETTA 40 per 1 lato porta	€ 45
INCONTRO ELETTRICO con memoria apertura	€ 360
SPESSORE ANTA mm 40	€ 80
PORTA ROTOTRASLANTE maggiorazione	€ 992
PORTA TRAPEZOIDALE	NON DISP
LIBRO 1/3 2/3 maggiorazione	600
LIBRO 1/3 2/3 FUORIMISURA IN H maggiorazione	800
LIBRO 1/3 2/3 FUORIMISURA IN L maggiorazione	800
LIBRO 1/3 2/3 FUORIMISURA IN H + L maggiorazione	900
LIBRO 1/3 2/3 non disponibile su porta da 60	NON DISP
STIPITE SOLO PASSAGGIO (oltre L. 90 vedi pag. 64)	€ 260
SOGLIA PARAFREDDO	€ 125
3°CERNIERA (obbligatoria con truciolare forato)	€ 87
SERRATURA LIBERO/OCCUPATO	€ 58
MANIGLIETTA LIBERO / OCCUPATO	€ 18
MANTOVANA MOD. KUBA (massimo pannello 90)	€ 275
MANTOVANA MOD. KUBA DOPPIA ANTA (massimo 90+90)	€ 550

VARIANTE FERRAMENTA

VARIANTI FERRAMENTA CERNIERE A SCOMPARSA	PAG.71
--	--------

VARIANTE STIPITE

STIPITE PER MURO SPESSORE 8 Cm.	€ 62
---------------------------------	------

COLLEZIONE MIMETIKA
GOLD - SILVER - PLATINUM



FERRAMENTA DI SERIE

CROMO SATINATA

STIPITE DI SERIE APTICA
IN LISTELLARECOPRIFILI DI SERIE IN MULTISTRATO
PIATTI 85 MM

ASSEMBLAGGIO TELAIO 90°

FINITURA LAMINATO OPACO PET

VERSIONE STANDARD

BATTENTE	CIECO LISCIO	60-70-80	210
BATTENTE	CIECO LISCIO	90	210
SCORREVOLE	CIECO LISCIO	60-70-80	210
SCORREVOLE	CIECO LISCIO	90	210

PORTA COMPLETA	SOLO PANNELLO	SOLO STIPITE	TEMPO DI PRODUZIONE
€ 560,00	€ 280,00	€ 280,00	15 GG
€ 600,00	€ 320,00	€ 280,00	15 GG
€ 550,00	€ 280,00	€ 270,00	15 GG
€ 590,00	€ 320,00	€ 270,00	15 GG

MODELLI PORTE NON DISPONIBILI CON VARIANTI VETRO

VERSIONI DISPONIBILI

FUORI MISURA IN ALTEZZA	€ . 135
FUORI MISURA IN LARGHEZZA	€ . 135
FUORI MISURA IN ALTEZZA + LARGHEZZA	€ . 240
MISURE 65-75 X 210	€ . 45
MISURA 60-70-80-90 X 200	€ . 45
KIT ALLARGAMENTO MURO mm. 63	€ . 51
KIT ALLARGAMENTO MURO mm. 190	€ . 119
PORTA DOPPIA ANTA BATTENTE prezzo singolo	x 3
PORTA DOPPIA ANTA SCORREVOLE prezzo singolo	x 2
MAGGIORAZIONE PORTA SALOON 1 ANTA (su scorrevole)	€ . 434
MAGGIORAZIONE PORTA SALOON 2 ANTE (su scorrevole)	€ . 868
RIEMPIMENTO ANTA TRUCIOLARE FORATO	€ . 182
STIPITE SCORREVOLE CARTONGESSO	stesso prezzo
STIPITE SCORREVOLE CASSONETTO 125 maggiorazione	€ . 57
STIPITE SCORREVOLE CASSONETTO 145 maggiorazione	€ . 57
KIT MANIGLIETTA QUADRA SPIGOLA per porta scorrevole	€ . 71
SERRATURA YALE	€ . 50
CILINDRO YALE	€ . 40

VERSIONI DISPONIBILI

SOPRALUCE CON COPRIFILI DA MT.3	€ . 370
VETRO PER SOPRALUCE 3+3 SATINATO	€ . 217
maggiorazione COPRIFILI ALETTA 40 per 1 lato porta	€ . 45
INCONTRO ELETTRICO con memoria apertura	€ . 360
SPESSORE ANTA mm 40	€ . 80
PORTA ROTOTRASLANTE maggiorazione	€ . 992
PORTA TRAPEZOIDALE	NON DISP
LIBRO 1/3 2/3 maggiorazione	600
LIBRO 1/3 2/3 FUORIMISURA IN H maggiorazione	800
LIBRO 1/3 2/3 FUORIMISURA IN L maggiorazione	800
LIBRO 1/3 2/3 FUORIMISURA IN H + L maggiorazione	900
LIBRO 1/3 2/3 non disponibile su porta da 60	NON DISP
STIPITE SOLO PASSAGGIO (oltre L. 90 vedi pag. 64)	€ . 260
SOGLIA PARAFREDDO	€ . 125
3°CERNIERA (obbligatoria con truciolare forato)	€ . 87
SERRATURA LIBERO/OCCUPATO	€ . 58
MANIGLIETTA LIBERO / OCCUPATO	€ . 18
MANTOVANA MOD. KUBA (massimo pannello 90)	€ . 275
MANTOVANA MOD. KUBA DOPPIA ANTA (massimo 90+90)	€ . 550

VARIANTE FERRAMENTA

VARIANTI FERRAMENTA CERNIERE A SCOMPARSA	PAG.71
--	--------

VARIANTE STIPITE

STIPITE PER MURO SPESSORE 8 Cm.	€ . 62
---------------------------------	--------

COLLEZIONE MIMETIKA

TUTTO VETRO "GLASS"



TIPOLOGIE DI VETRI SENZA STAMPA

VETRO 4+4 TRASPARENTE SENZA STAMPA

VETRO 4+4 TRASPARENTE **EXTRACHIARO** SENZA STAMPA

VETRO 4+4 SATINATO SENZA STAMPA

VETRO 4+4 SATINATO **EXTRACHIARO** SENZA STAMPA

VETRO 4+4 FUME' TRASPARENTE SENZA STAMPA

VETRO 4+4 FUME' SATINATO SENZA STAMPA

VETRO 4+4 BRONZATO TRASPARENTE SENZA STAMPA

VETRO 4+4 BRONZATO SATINATO SENZA STAMPA

PREZZO AL MQ.	TEMPO DI PRODUZIONE
715,00	30 GG
835,00	30 GG
715,00	30 GG
835,00	30 GG
985,00	30 GG
985,00	30 GG
985,00	30 GG
985,00	30 GG

TIPOLOGIE DI VETRI CON STAMPA

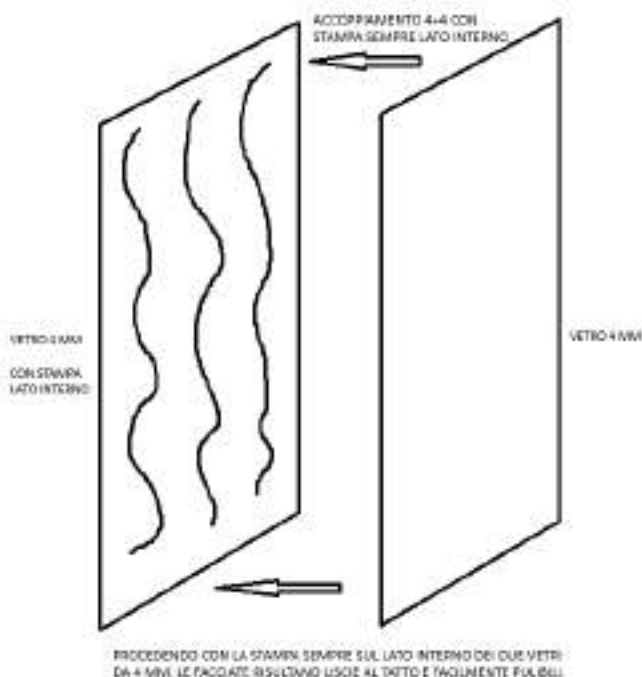
VETRO 4+4 TRASPARENTE CON STAMPA

VETRO 4+4 TRASPARENTE **EXTRACHIARO** CON STAMPA

VETRO 4+4 SATINATO CON STAMPA

VETRO 4+4 SATINATO **EXTRACHIARO** CON STAMPA

985,00	30 GG
1140,00	30 GG
985,00	30 GG
1140,00	30 GG



TUTTI I NOSTRI VETRI SONO TEMPERATI E CON PELLICOLA INTERNA; GARANTISCONO COSI' LA MASSIMA SICUREZZA IN CASO DI ROTTURA ACCIDENTALE

NELLA PAGINE SEGUENTE TROVERETE TUTTI I SISTEMI DI CHIUSURA DA ABBINARE AL VETRO SCELTO SIA PER PORTA BATTENTE CHE PER PORTA SCORREVOLE

ACCESSORI E COMPONENTI PER PORTE BATTENTI E SCORREVOLI A VETRO	FINITURA SATINATA
---	--------------------------

COMPONENTI PER PORTA BATTENTE

STIPITE PORTA: PREZZO A SECONDA DEL MODELLO SCELTO - SOLO COLORI MIMETIKA	VARIABILE
COPPIA CERNIERE ARCHIMEDE MAC 2010 SATINATE (IMMAGINE 1)	€ 250,00
SCROCCHETTO A SFERA (IMMAGINE 2)	€ 89,00
SERRATURA MAGNETICA MOD. VITRA AGB (IMMAGINE 3)	€ 470,00
SERRATURA MAGNETICA MOD. VITRA YALE AGB	€ 470,00
CILINDRO PER SERRATURA VITRA YALE	€ 160,00
POMOLO FRAME (prezzo per la coppia)	€ 102,00
MANIGLIONE QUATTRO (singolo lato)	€ 130,00
MANIGLIONE FRAME (singolo lato)	€ 170,00
MANIGLIONE TUBAL (singolo lato)	€ 170,00

COMPONENTI PER PORTA SCORREVOLE INTERNO MURO


COPPIA PINZE PER ANTA VETRO SCORREVOLE (IMMAGINE 4)	€ 220,00
NICCHIA QUADRA MAC 3012 FORO PASSANTE / NICCHIA QUADRA MAC 3013 FORO CIECO	€ 92,00
NICCHIA TONDA MAC 3014 FORO PASSANTE / NICCHIA TONDA MAC 3015 FORO CIECO	€ 92,00
PINNA PER ANTA SCORREVOLE A VETRO (IMMAGINE 5)	€ 40,00

STIPITE SCORREVOLE PER ANTA VETRO CON BATTUTA RIDOTTA (IMMAGINE 6)	€ 435,00
Disponibile in tutte le finiture MIMETIKA	
La battuta ridotta non presenta guarnizioni e all'uscita del cassonetto sono presenti due porta spazzolini accoppiati tra loro.	



SISTEMI PER PORTA SCORREVOLE ESTERNO MURO

SISTEMA SCORRIMENTO ESTERNO MURO "MOD. MARI"	€ 775,00
SISTEMA SCORRIMENTO ESTERNO MURO "MOD. AMBRA"	€ 990,00
SISTEMA SCORRIMENTO ESTERNO MURO "MOD. VERONICA" (aggiungere prezzo PINZE)	€ 725,00
SISTEMA SCORRIMENTO ESTERNO MURO "MOD. MARTINA"	€ 910,00
SISTEMA SCORRIMENTO ESTERNO MURO "MOD. STEEL"	€ 920,00
MANTOVANA IN LAMINATO X ANTA TUTTO VETRO GLASS (aggiungere prezzo PINZE - massimo vetro L.100 cm)	€ 430,00



MANIGLIONE MANIGLIONE MANIGLIONE
MOD.FRAME MOD.QUATTRO MOD.TUBAL



IMMAGINE 1



IMMAGINE 2




IMMAGINE 3



IMMAGINE 4



POMOLO MOD. FRAME



IMMAGINE 5

GRAFICHE RAPPRESENTATIVE DEI SISTEMI DI SCORRIMENTO
ESTERNO MURO

FINITURA ACCIAIO SATINATO



SISTEMA DI SCORRIMENTO MOD. AMBRA



SISTEMA DI SCORRIMENTO MOD. MARI



SISTEMA DI SCORRIMENTO MOD. MARTINA



SISTEMA DI SCORRIMENTO MOD. STEEL



SISTEMA DI SCORRIMENTO MOD. VERONICA

COLLEZIONE MIMETIKA EI30 SABBIA - FRASSINO BIANCO - CEMENTO CORDA - ZUCCHERO - LATTE - MIELE- CENERE CARBONE - GOLD - SILVER PLATINUM	FERRAMENTA DI SERIE CROMO SATINATA			
	STIPITE DI SERIE LISTELLARE MODELLO APTICA			
	COPRIFILI DI SERIE IN MULTISTRATO PIATTI 85 MM			
	FRONDA-MATRIX-PEMBROKE			

VERSIONE STANDARD livello 1				PORTA COMPLETA	SOLO PANNELLO	SOLO STIPITE	TEMPO DI PRODUZIONE
BATTENTE	CIECO LISCIO	70-80-90	210	€ 1.140,00	€ 740,00	€ 400,00	40 GG

COLLEZIONE MIMETIKA EI30 NEVE	FERRAMENTA DI SERIE CROMO SATINATA			
	STIPITE DI SERIE LISTELLARE MODELLO APTICA			
	COPRIFILI DI SERIE IN MULTISTRATO PIATTI 85 MM			
	FINITURA LISCIA			

VERSIONE STANDARD livello 1				PORTA COMPLETA	SOLO PANNELLO	SOLO STIPITE	TEMPO DI PRODUZIONE
BATTENTE	CIECO LISCIO	70-80-90	210	€ 1.085,00	€ 685,00	€ 400,00	40 GG

COLLEZIONE MIMETIKA SOFT EI30 RISO - LARICE CHIARO - ROVERE GRIGIO	FERRAMENTA DI SERIE CROMO SATINATA			
	STIPITE DI SERIE SANDWICH PIATTO R/3 MODELLO APTICA			
	COPRIFILI DI SERIE IN MULTISTRATO PIATTI 85 MM			
	FINITURA LONG LIFE			

VERSIONE STANDARD livello 1				PORTA COMPLETA	SOLO PANNELLO	SOLO STIPITE	TEMPO DI PRODUZIONE
BATTENTE	CIECO LISCIO	70-80-90	210	€ 1.085,00	€ 685,00	€ 400,00	40 GG

ACCESSORI DISPONIBILI

SOGLIA PARAFREDDO EI30 (permette una certificazione acustica 31 dB)	€. 150
KIT MANIGLIERIA PER PORTA HOTEL EI30 (pomolo fisso esterno-maniglia interna)	€. 170
INCONTRO ELETTRICO (l'uso dell' I.E. obbliga il pomolo fisso esterno)	€. 360
SERRATURA OPERA HOTEL COMPLETA DI CILINDRO OPERA SEGNALAZIONE L/O (livello 2)	€. 200
SERRATURA OPERA BIT VERSIONE SPRINT (completa di lettore tessera esterno e privacy interno)	€. 990
CILINDRO MECCANICO DI EMERGENZA (obbligatorio su ogni serratura OPERA BIT)	€. 45
N.20 TESSERE PER OPERA BIT (disponibili a multipli di 20 PZ)	€. 159
DOCUMENTO REGISTRAZIONE NUOVO IMPIANTO (obbligatorio per identificazione impianto)	€. 250
SERRATURA OPERA BIT VERSIONE FULL (chiedere preventivo in ufficio commerciale)	
(consente la gestione spersonalizzata delle tessere mediante software dedicato e multifunzionalità accessi)	
VIDIMATORE TESSERE per impianto FULL compreso manuale operativo	€. 1100
LACCATURA	vedi Pag. 62
DIMENSIONI FUORI STANDARD	MAGGIORAZIONE 30%

COMPONENTI DI SERIE PRESENTI SULLA PORTA EI30
versione livello 1



ROSTRI ATTIVI - ROSTRI PASSIVI - CHIUDIPIORTA A CATENA - N. 3 CERNIERE A SCOMPARSA 3D
SERRATURA MAGNETICA YALE - CILINDRO YALE - STIPITE LISTELLARE - COPRIFILI MULTISTRATO
GUARNIZIONE AUTOESPANDENTE SU ANTA E STIPITE - RIEMPIMENTO INTERNO PROMAPIR

SERRATURA LIVELLO 1 - INSERITA NEL PREZZO BASE

SERRATURA MAGNETICA AGB + CILINDRO YALE CHIAVE/CHIAVE

(consigliata a chi ha una sola porta EI30 e ne può controllare direttamente gli accessi; sconsigliata per
sconsigliata per locali pubblici)

PORTE EI30 MIMETIKA - VARIANTI SERRATURE

SERRATURA LIVELLO 2

PATENT GRANDE OPERA HOTEL SL + CILINDRO YALE OPERA SL CON SEGNALE OCCUPATO
 Consigliata per locali pubblici e strutture alberghiere di piccole dimensioni; questa serratura prevede che a porta chiusa con mandata inserita, abbassando la maniglia dal lato interno si disarmi la mandata e si possa uscire dalla camera; può pertanto essere equiparata al funzionamento antipanico lato interno. Disponibile con sistemi masterizzati e chiave MK. Il cilindro obbligatoriamente fornito in dotazione è il modello OPERA SL con segnalatore libero/occupato.



** KIT MANIGLIERIA PORTA HOTEL EI30



SERRATURA LIVELLO 3

OPERA BIT VERSIONE SPRINT, completa di lettore scheda esterno, ACTIVATION CARD, pulsante "non disturbare" interno, mezzo cilindro yale (non in vista) sul lato esterno per apertura di sicurezza. Consigliata per locali pubblici e strutture alberghiere di importanti dimensioni; non necessita di alcun cablaggio, nessuna lavorazione muraria in quanto tutta l'elettronica è incorporata nella serratura. Non in dotazione n°3 batterie 1,5 V AA



VITIMATORE TESSERE PER
SISTEMA OPERA BIT FULL

MEZZO CILINDRO DI EMERGENZA



SERRATURA LIVELLO 4 : LIVELLO 3 + SOFTWARE DI CONTROLLO

È il modello di cui sopra con l'aggiunta del software che permette la gestione personalizzata delle tessere. Permette il controllo accessi e la personalizzazione del sistema OPERA BIT; le tessere di apertura registrano gli accessi, possono essere abilitate o meno per determinati ambienti, possono essere programmate per orari. Il costo avviamento e il costo gestione annuo impianto è gestito direttamente da AGB e da loro manutentori diretti.

FILOMURO LEVEL



FERRAMENTA CROMO

STIPITE IN ALLUMINIO ANODIZZATO

SERRATURA MAGNETICA

CERNIERE A SCOMPARSA 3D

ASSEMBLAGGIO TELAIO 90°

REVERSIBILE

FILOMURO LATO A SPINGERE

FILOMURO LATO A TIRARE

VERSIONE STANDARD

VERSIONE STANDARD				PORTA COMPLETA	SOLO PANNELLO	SOLO STIPITE	TEMPO DI PRODUZIONE
BATTENTE	BIANCO LUXOR	60-70-80-90	210	€ 690,00	€ 230,00	€ 460,00	10 GG
BATTENTE	BIANCO LUXOR	70-80	240	€ 850,00	€ 350,00	€ 500,00	10 GG

PER LA PORTA FILOMURO LEVEL H .240 E' NECESSARIO INDICARE IL SENSO DI APERTURA

VERSIONI DISPONIBILI

FUORI MISURA IN ALTEZZA TRA 209 E 180 e tra 240 e 211 (è necessario indicare il senso di apertura)	€ . 180
FUORI MISURA IN ALTEZZA TRA 179 E 140 (è necessario indicare il senso di apertura)	€ . 280
FUORI MISURA IN LARGHEZZA	NON DISP
FUORI MISURA IN LARGHEZZA 65 - 75	€ . 180
SISTEMI FILOMURO LEVEL SENZA USO MANIGLIA:	
- SISTEMA TOUCH 1 (con questa versione non saranno presenti fori sull'anta)	€ . 90
- SISTEMA TOUCH 2 (con questa versione la porta filomuro è dotata di serratura e kit di chiusura)	€ . 150
- MANIGLIETTA ARMADIO PER SOLUZIONE TOUCH 1	€ . 30
SOGLIA PARAFREDDO (è necessario indicare il senso di apertura)	€ . 125
INCONTRO ELETTRICO CON MEMORIA DI APERTURA	€ . 360
RIEMPIMENTO IN TRUCIOLARE FORATO (solo per H.210)	€ . 182
RICAMBIO SCATOLA ACCESSORI	€ . 250

Le porte filomuro LEVEL sono pronte per essere sovraverniciate. Fondamentale è che siano verniciate da entrambi i lati con ugual mani al fine di evitare imbarcamenti.

LA PORTA FILOMURO **LEVEL** E' COMPOSTA DA 2 COLLI : ANTA + STIPITE DA ASSEMBLARE

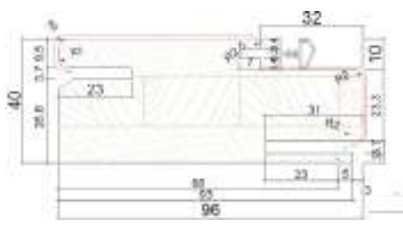


IN OGNI PORTA SONO INSERITE LE ISTRUZIONI TECNICHE DI MONTAGGIO E REGOLAZIONE
LA SCATOLINA ACCESSORI E' ALL'INTERNO DELLO STIPITE FILOMURO LEVEL

PRAGA



FINITURA LISCIA LACCATA



ESTENSIONE 88 - 120



APERTURA REVERSIBILE

FERRAMENTA DI SERIE

CROMO SATINATA

STIPIE DI SERIE APTICA

SANDWICH

COPRIFILI DI SERIE

MDF PIATTI 70 MM

VERNICIATURA ALL'ACQUA



FINITURA LACCATA BIANCO

VERSIONE STANDARD

BATTENTE	CIECO LISCIO	60-70-80	210
BATTENTE	CIECO LISCIO	90	210
SCORREVOLE	CIECO LISCIO	60-70-80	210
SCORREVOLE	CIECO LISCIO	90	210

VERSIONI DISPONIBILI

FUORI MISURA IN ALTEZZA	€ 135
FUORI MISURA IN LARGHEZZA	€ 135
FUORI MISURA IN ALTEZZA + LARGHEZZA	€ 240
MISURE 65-75 X 210	€ 45
MISURA 60-70-80-90 X 200	€ 45
KIT ALLARGAMENTO MURO mm. 63	€ 34
KIT ALLARGAMENTO MURO mm. 115	€ 68
KIT ALLARGAMENTO MURO mm. 190	€ 102
PORTA DOPPIA ANTA BATTENTE prezzo singolo	x 3
PORTA DOPPIA ANTA SCORREVOLE prezzo singolo	x 2
MAGGIORAZIONE PORTA SALOON 1 ANTA (su porta scorrevole)	€ 434
MAGGIORAZIONE PORTA SALOON 2 ANTE (su porta scorrevole)	€ 868
SVETRATURA CON TELAIETTO PERIMETRALE	€ 220
SVETRATURA CON TELAIETTO 3 TRAVERSI	€ 260
SVETRATURA CON TELAIETTO INGLESINA	€ 300
STIPIE SCORREVOLE CARTONGESSO	stesso prezzo
STIPIE SCORREVOLE CASSONETTO 125 maggiorazione	€ 57
STIPIE SCORREVOLE CASSONETTO 145 maggiorazione	€ 57
KIT MANIGLIETTA QUADRA SPIGOLA per porta scorrevole	€ 71
MANTOVANA (massimo pannello 100)	€ 315
MANTOVANA DOPPIA ANTA	€ 475
BATTUTA DI CHIUSURA PER MANTOVANA	€ 85
MANTOVANA in alluminio MOD. KUBA (massimo pannello 90)	€ 275

VARIANTE FERRAMENTA

FERRAMENTA OTTONE

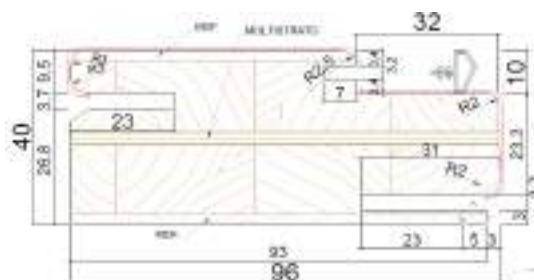
VERSIONI DISPONIBILI

PORTA COMPLETA	SOLO PANNELLO	SOLO STIPIE	TEMPO DI PRODUZIONE
€ 430,00	€ 250,00	€ 180,00	30 GG
€ 470,00	€ 290,00	€ 180,00	30 GG
€ 490,00	€ 250,00	€ 240,00	30 GG
€ 530,00	€ 290,00	€ 240,00	30 GG

LIBRO 1/3-2/3 (NO misura 60) vedi prezzi libro 50/50	vedi sotto
SOPRALUCE CON COPRIFILI DA MT.3	€ 370
VETRO PER SOPRALUCE 3+3 SATINATO	€ 217
maggiorazione COPRIFILI ALETTA 40 per 1 lato porta	€ 36
INCONTRO ELETTRICO con memoria apertura	€ 360
SPESSORE ANTA mm 40	€ 80
PORTA ROTOTRASLANTE maggiorazione	€ 992
PORTA TRAPEZOIDALE maggiorazione	€ 400
LIBRO 50/50 maggiorazione	€ 600
LIBRO 50/50 FUORIMISURA IN H maggiorazione	€ 800
LIBRO 50/50 FUORIMISURA IN L maggiorazione	€ 800
LIBRO 50/50 FUORIMISURA IN H + L maggiorazione	€ 900
STIPIE SOLO PASSAGGIO (oltre L. 90 vedi pag. 64)	€ 260
SOGLIA PARAFREDDO	€ 125
RIEMPIMENTO ANTA TRUCIOLARE FORATO	€ 182
ALTRE TINTE RAL VEDI PREZZI	PAG. 62
SERRATURA MAGNETICA	€ 32
SERRATURA YALE	€ 40
CILINDRO YALE	€ 40
SERRATURA LIBERO/OCCUPATO	€ 40
MANIGLIETTA LIBERO / OCCUPATO	€ 18
MANTOVANA MOD. KUBA DOPPIA ANTA (90+90)	€ 550

VARIANTE STIPIE

STIPIE APTICA LISTELLARE	+ € 46
COPRIFILLO MULTISTRATO 85 MM	+ € 31



APTICA LISTELLARE

LONDRA

FERRAMENTA DI SERIE

CROMO SATINATA

STIPITE DI SERIE APTICA

IN LISTELLARE

COPRIFILI DI SERIE IN MULTISTRATO

PIATTI 85 MM

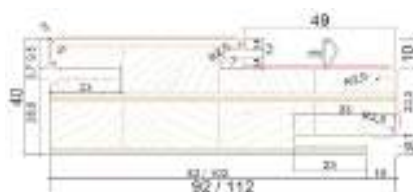
VERNICIATURA ALL'ACQUA



FINITURA LACCATA BIANCO



FINITURA LISCIA LACCATA



CERNIERA A SCOMPARSA



SERRATURA MAGNETICA



APERTURA REVERSIBILE

PORTA LACCATA BIANCO VERSIONE MIMETIKA

VERSIONE STANDARD

BATTENTE	CIECO LISCIO	60-70-80	210
BATTENTE	CIECO LISCIO	90	210
SCORREVOLE	CIECO LISCIO	60-70-80	210
SCORREVOLE	CIECO LISCIO	90	210

VERSIONI DISPONIBILI

FUORI MISURA IN ALTEZZA	€.	135
FUORI MISURA IN LARGHEZZA	€.	135
FUORI MISURA IN ALTEZZA + LARGHEZZA	€.	240
MISURE 65-75 X 210	€.	45
MISURA 60-70-80-90 X 200	€.	45
KIT ALLARGAMENTO MURO mm. 63	€.	34
KIT ALLARGAMENTO MURO mm. 115	€.	68
KIT ALLARGAMENTO MURO mm. 190	€.	102
PORTA DOPPIA ANTA BATTENTE prezzo singolo	x	3
PORTA DOPPIA ANTA SCORREVOLE prezzo singolo	x	2
MAGGIORAZIONE PORTA SALOON 1 ANTA (su porta scorrevole)	€.	434
MAGGIORAZIONE PORTA SALOON 2 ANTE (su porta scorrevole)	€.	868
SVTRATURA CON TELAIETTO PERIMETRALE	€.	220
SVETRATURA CON TELAIETTO 3 TRAVERSI	€.	260
SVETRATURA CON TELAIETTO INGLESINA	€.	300
STIPITE SCORREVOLE CARTONGESSO		stesso prezzo
STIPITE SCORREVOLE CASSONETTO 125 maggiorazione	€.	57
STIPITE SCORREVOLE CASSONETTO 145 maggiorazione	€.	57
KIT MANIGLIETTA QUADRA SPIGOLA per porta scorrevole	€.	71
MANTOVANA (massimo pannello 100)	€.	325
MANTOVANA DOPPIA ANTA	€.	475
BATTUTA DI CHIUSURA PER MANTOVANA	€.	85
MANTOVANA in alluminio MOD. KUBA (massimo pannello 90)	€.	275

VARIANTE FERRAMENTA

VARIANTI FERRAMENTA CERNIERE A SCOMPARSA	PAG.71
--	--------

PORTA COMPLETA	SOLO PANNELLO	SOLO STIPITE	TEMPO DI PRODUZIONE
€ 550,00	€ 325,00	€ 225,00	30 GG
€ 590,00	€ 365,00	€ 225,00	30 GG
€ 540,00	€ 325,00	€ 215,00	30 GG
€ 580,00	€ 365,00	€ 215,00	30 GG

VERSIONI DISPONIBILI

SOPRALUCE CON COPRIFILI DA MT 3	€.	370
VETRO PER SOPRALUCE 3+3 SATINATO	€.	217
maggiorazione COPRIFILI ALETTA 40 per 1 lato porta	€.	45
INCONTRO ELETTRICO con memoria apertura	€.	360
SPESSORE ANTA mm 40	€.	80
PORTA ROTOTRASLANTE maggiorazione	€.	992
PORTA TRAPEZOIDALE maggiorazione	NON DISP	
LIBRO 1/3 2/3 maggiorazione		600
LIBRO 1/3 2/3 FUORIMISURA IN H maggiorazione		800
LIBRO 1/3 2/3 FUORIMISURA IN L maggiorazione		800
LIBRO 1/3 2/3 FUORIMISURA IN H + L maggiorazione		900
LIBRO 1/3 2/3 non disponibile su porta da 60	NON DISP	
STIPITE SOLO PASSAGGIO (oltre L. 90 vedi pag. 64)	€.	260
SOGLIA PARAFREDDO	€.	125
RIEMPIMENTO ANTA TRUCIOLARE FORATO	€.	182
3°CERNIERA (obbligatoria con truciolare forato)	€.	87
ALTRE TINTE RAL VEDI PREZZI		PAG. 62
SERRATURA YALE	€.	50
CILINDRO YALE	€.	40
SERRATURA LIBERO/OCCUPATO	€.	58
MANIGLIETTA LIBERO / OCCUPATO	€.	18
VARIANTE COMPLANARE A SPINGERE	€.	250
MANTOVANA MOD. KUBA DOPPIA ANTA (90+90)	€.	550

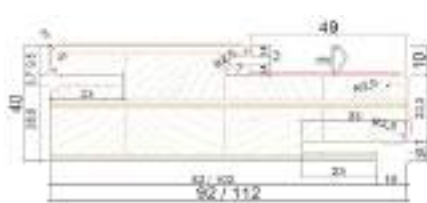
VARIANTE STIPITE

STIPITE PER MURO SPESSORE 8 Cm.	€.	62
---------------------------------	----	----

PARIGI



FINITURA FRASSINATA LACCATA

SERRATURA
MAGNETICACERNIERA A
SCOMPARSAAPERTURA
REVERSIBILE

FERRAMENTA DI SERIE

CROMO SATINATA

STIPITE DI SERIE APTICA

IN LISTELLARE FINITURA LISCIA

COPRIFILI DI SERIE IN MULTISTRATO

PIATTI 85 MM

VERNICIATURA ALL'ACQUA



FINITURA LACCATA BIANCO

PORTA FRASSINATA LACCATA VERSIONE MIMETIKA CON STIPITE LISCIO

VERSIONE STANDARD

BATTENTE	CIECO LISCIO	60-70-80	210
BATTENTE	CIECO LISCIO	90	210
SCORREVOLE	CIECO LISCIO	60-70-80	210
SCORREVOLE	CIECO LISCIO	90	210

VERSIONI DISPONIBILI

FUORI MISURA IN ALTEZZA	€.	135
FUORI MISURA IN LARGHEZZA	€.	135
FUORI MISURA IN ALTEZZA + LARGHEZZA	€.	240
MISURE 65-75 X 210	€.	45
MISURA 60-70-80-90 X 200	€.	45
KIT ALLARGAMENTO MURO mm. 63	€.	34
KIT ALLARGAMENTO MURO mm. 115	€.	68
KIT ALLARGAMENTO MURO mm. 190	€.	102
PORTA DOPPIA ANTA BATTENTE prezzo singolo	x	3
PORTA DOPPIA ANTA SCORREVOLE prezzo singolo	x	2
MAGGIORAZIONE PORTA SALOON 1 ANTA (su porta scorrevole)	€.	434
MAGGIORAZIONE PORTA SALOON 2 ANTE (su porta scorrevole)	€.	868
SVETRATURA CON TELAIETTO PERIMETRALE LISCIO	€.	220
SVETRATURA CON TELAIETTO 3 TRAVERSI LISCIO	€.	260
SVETRATURA CON TELAIETTO INGLESINA LISCIO	€.	300
STIPITE SCORREVOLE CARTONGESSO	stesso prezzo	
STIPITE SCORREVOLE CASSONETTO 125 maggiorazione	€.	57
STIPITE SCORREVOLE CASSONETTO 145 maggiorazione	€.	57
KIT MANIGLIETTA QUADRA SPIGOLA per porta scorrevole	€.	71
ALTRE TINTE RAL VEDI PREZZI	PAG.	62
SOGLIA PARAFREDDO	€.	125
VARIANTE COMPLANARE A SPINGERE	€.	250
MANTOVANA in alluminio MOD. KUBA (massimo pannello 90)	€.	275

VARIANTE FERRAMENTA

VARIANTI FERRAMENTA CERNIERE A SCOMPARSA	PAG.71
--	--------

PORTA COMPLETA	SOLO PANNELLO	SOLO STIPITE	TEMPO DI PRODUZIONE
€ 610,00	€ 385,00	€ 225,00	30 GG
€ 650,00	€ 425,00	€ 225,00	30 GG
€ 600,00	€ 385,00	€ 215,00	30 GG
€ 640,00	€ 425,00	€ 215,00	30 GG

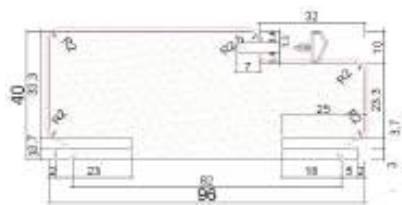
VERSIONI DISPONIBILI

SOPRALUCE CON COPRIFILI DA MT.3	€.	370
VETRO PER SOPRALUCE 3+3 SATINATO	€.	217
maggiorazione COPRIFILI ALETTA 40 per 1 lato porta	€.	45
INCONTRO ELETTRICO con memoria apertura	€.	360
SPESSORE ANTA mm 40	€.	80
PORTA ROTOTRASLANTE maggiorazione	€.	992
PORTA TRAPEZOIDALE maggiorazione	NON DISP	
MANTOVANA (massimo pannello 100)	€.	325
MANTOVANA DOPPIA ANTA	€.	475
BATTUTA DI CHIUSURA PER MANTOVANA	€.	85
STIPITE SOLO PASSAGGIO (oltre L. 90 vedi pag. 64)	€.	260
LIBRO 1/3 2/3 maggiorazione		600
LIBRO 1/3 2/3 FUORIMISURA IN H maggiorazione		800
LIBRO 1/3 2/3 FUORIMISURA IN L maggiorazione		800
LIBRO 1/3 2/3 FUORIMISURA IN H + L maggiorazione		900
LIBRO 1/3 2/3 non disponibile su porta da 60	NON DISP	
RIEMPIMENTO ANTA TRUCIOLARE FORATO	€.	182
3°CERNIERA (obbligatoria con truciolare forato)	€.	87
SERRATURA YALE	€.	50
CILINDRO YALE	€.	40
SERRATURA LIBERO/OCCUPATO	€.	58
MANIGLIETTA LIBERO / OCCUPATO	€.	18
MANTOVANA MOD. KUBA DOPPIA ANTA (90+90)	€.	550

VARIANTE STIPITE

STIPITE PER MURO SPESSORE 8 Cm.	€.	62
---------------------------------	----	----

MILANO



ESTENSIONE DA 82 - 120



FERRAMENTA DI SERIE

CROMO SATINATA

STIPITE DI SERIE

IN MDF

COPRIFILI DI SERIE

MDF PIATTI 60 MM

VERNICIATURA ALL'ACQUA



FINITURA LACCATO BIANCO

VERSIONE STANDARD

BATTENTE	POSTFORMING	60-70-80	210
BATTENTE	POSTFORMING	90	210
SCORREVOLE	POSTFORMING	60-70-80	210
SCORREVOLE	POSTFORMING	90	210
LIBRO			

PORTA COMPLETA	SOLO PANNELLO	SOLO STIPITE	TEMPO DI PRODUZIONE
€ 425,00	€ 265,00	€ 160,00	15 GG
€ 465,00	€ 305,00	€ 160,00	15 GG
€ 485,00	€ 265,00	€ 220,00	15 GG
€ 525,00	€ 305,00	€ 220,00	15 GG
non disponibile nessuna versione			

VERSIONE FUORI MISURA IN ALTEZZA **SOLO H. 200** : €. 135,00VERSIONE FUORI MISURA IN LARGHEZZA **SOLO 65-75** : €. 45,00

VERSIONI DISPONIBILI

PORTA DOPPIA ANTA BATTENTE con ante 60-70-80-90	x3
PORTA DOPPIA ANTA SCORREVOLE prezzo singolo	x2
KIT ALLARGAMENTO MURO mm. 63	€. 34
KIT ALLARGAMENTO MURO mm. 115	€. 68
KIT ALLARGAMENTO MURO mm. 190	€. 102
INCONTRO ELETTRICO con memoria apertura	€. 360
MAGGIORAZIONE PORTA SALOON 1 ANTA (su porta scorrevole)	€. 434
MAGGIORAZIONE PORTA SALOON 2 ANTE (su porta scorrevole)	€. 868
RIEMPIMENTO ANTA TRUCIOLARE FORATO	€ 182
PORTA TRAPEZOIDALE maggiorazione	NON DISP
CERNIERE A SCOMPARSA maggiorazione porta Milano	€. 145
STIPITE SCORREVOLE CARTONGESSO	stesso prezzo
STIPITE SCORREVOLE CASSONETTO 125 maggiorazione	€. 57
STIPITE SCORREVOLE CASSONETTO 145 maggiorazione	€. 57
KIT MANIGLIETTA QUADRA SPIGOLA per porta scorrevole	€. 71
SERRATURA LIBERO/OCCUPATO	€. 40
MANIGLIETTA LIBERO / OCCUPATO	€. 18

VARIANTE FERRAMENTA

FERRAMENTA OTTONE



DETTAGLIO
EFFETTO
POSTFORMING
LINEA ORIZZONTALE

VERSIONI DISPONIBILI

SVETRATURA PERIMETRALE SUPERIORE (solo 70/80/90)	NON DISP
VETRO PER SVETRATURA SUPERIORE 3+3 SATINATO	NON DISP
PORTA ROTOTRASLANTE maggiorazione	€. 992
SOPRALUCE CON COPRIFILI DA MT.3	€. 370
VETRO PER SOPRALUCE 3+3 SATINATO	€. 217
ALTRE TINTE RAL VEDI PREZZI NETTI	NON DISP
MANTOVANA (massimo pannello 90)	€. 315
MANTOVANA DOPPIA ANTA	€. 475
BATTUTA DI CHIUSURA PER MANTOVANA	€. 85
MANTOVANA in alluminio MOD. KUBA (pannello max 90)	€. 275
MANTOVANA MOD. KUBA DOPPIA ANTA (90+90)	€. 550
STIPITE SOLO PASSAGGIO (oltre L. 90 vedi pag. 64)	€. 205
SOGLIA PARAFREDDO	€. 125
maggiorazione COPRIFILI ALETTA 40 per 1 lato porta	€. 30
SPESSORE ANTA mm 40	€. 80
SERRATURA MAGNETICA	€. 32
SERRATURA YALE	€. 40
CILINDRO YALE	€. 40

VARIANTE STIPITE

STIPITE APTICA SANDWICH	+ €. 30
STIPITE APTICA LISTELLARE	+ €. 46
COPRIFILO MULTISTRATO 85 MM	+ €. 31

Anta realizzata con solo fondo di Masonite e finitura all'acqua
(la superficie al tatto risulta pertanto porosa)

Si evidenzia che l'utilizzo di stipite sandwich o listellare
da seguito a lieve difformità di colore tra anta e stipite

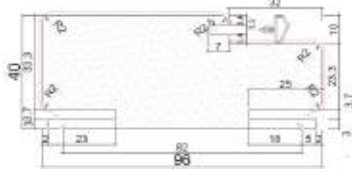
VENEZIA - FIRENZE



VENEZIA



FIRENZE



ESTENSIONE DA 82 - 120



DX - SX

FERRAMENTA DI SERIE

CROMO SATINATA

STIPITE DI SERIE

IN MDF

COPRIFILI DI SERIE

MDF PIATTI 60 MM

VERNICIATURA ALL'ACQUA



FINITURA LACCATO BIANCO (vedi specifica tecnica pag.29 Mod. Milano)

VERSIONE STANDARD

BATTENTE	POSTFORMING	60-70-80	210
BATTENTE	POSTFORMING	90	210
SCORREVOLE	POSTFORMING	60-70-80	210
SCORREVOLE	POSTFORMING	90	210
LIBRO			

PORTA
COMPLETA

SOLO PANNELLO

SOLO STIPITE

TEMPO DI
PRODUZIONE

€ 425,00	€ 265,00	€ 160,00	15 GG
€ 465,00	€ 305,00	€ 160,00	15 GG
€ 485,00	€ 265,00	€ 220,00	15 GG
€ 525,00	€ 305,00	€ 220,00	15 GG

non disponibile nessuna versione

VERSIONE FUORI MISURA IN ALTEZZA SOLO H. 200 : € 135,00

VERSIONE FUORI MISURA IN LARGHEZZA SOLO 65-75 : € 240,00

VERSIONI DISPONIBILI

PORTA DOPPIA ANTA BATTENTE con ante 60-70-80-90	NON DISP
PORTA DOPPIA ANTA SCORREVOLE prezzo singolo	NON DISP
KIT ALLARGAMENTO MURO mm. 63	€ 34
KIT ALLARGAMENTO MURO mm. 115	€ 68
KIT ALLARGAMENTO MURO mm. 190	€ 102
INCONTRO ELETTRICO con memoria apertura	€ 360
MAGGIORAZIONE PORTA SALOON 1 ANTA (su porta scorrevole)	€ 434
MAGGIORAZIONE PORTA SALOON 2 ANTE (su porta scorrevole)	€ 868
RIEMPIMENTO ANTA TRUCIOLARE FORATO	NON DISP
PORTA TRAPEZOIDALE maggiorazione	NON DISP
CERNIERE A SCOMPARSA maggiorazione porta Firenze Venezia	€ 145
STIPITE SCORREVOLE CARTONGESSO	stesso prezzo
STIPITE SCORREVOLE CASSONETTO 125 maggiorazione	€ 57
STIPITE SCORREVOLE CASSONETTO 145 maggiorazione	€ 57
KIT MANIGLIETTA QUADRA SPIGOLA per porta scorrevole	€ 71
SERRATURA LIBERO/OCCUPATO	€ 40
MANIGLIETTA LIBERO / OCCUPATO	€ 18

VERSIONI DISPONIBILI

SVETRATURA PERIMETRALE SUPERIORE (solo 70/80)	NON DISP
VETRO PER SVETRATURA SUPERIORE 3+3 SATINATO	NON DISP
PORTA ROTOTRASLANTE maggiorazione	€ 992
SOPRALUCE CON COPRIFILI DA MT.3	€ 370
VETRO PER SOPRALUCE 3+3 SATINATO	€ 217
ALTRE TINTE RAL VEDI PREZZI NETTI	NON DISP
MANTOVANA (massimo pannello 90)	€ 315
MANTOVANA DOPPIA ANTA	€ 475
BATTUTA DI CHIUSURA PER MANTOVANA	€ 85
MANTOVANA in alluminio MOD. KUBA (pannello max 90)	€ 275
MANTOVANA MOD. KUBA DOPPIA ANTA (90+90)	€ 550
STIPITE SOLO PASSAGGIO (oltre L. 90 vedi pag. 64)	€ 205
SOGLIA PARAFREDDO	€ 125
maggiorazione COPRIFILI ALETTA 40 per 1 lato porta	€ 30
SPESSORE ANTA mm 40	€ 80
SERRATURA MAGNETICA	€ 32
SERRATURA YALE	€ 40
CILINDRO YALE	€ 40

VARIANTE FERRAMENTA

FERRAMENTA OTTONE

VARIANTE STIPITE

STIPITE APTICA SANDWICH	+ € 30
STIPITE APTICA LISTELLARE	+ € 46
COPRIFILO MULTISTRATO 85 MM	+ € 31



DETTAGLIO
EFFETTO
POSTFORMING
DIMENSIONI
1,5 mm profondità
40 mm larghezza



VENEZIA



FIRENZE

GIULIA - ALASKA - FLORIDA		FERRAMENTA DI SERIE CROMO SATINATA	
		STIPITE DI SERIE APTICA SANDWICH	
		COPRIFILI DI SERIE MDF PIATTI 70 MM	
		VERNICIATURA ALL'ACQUA bio	
		FINITURA LACCATO BIANCO	

VERSIONE STANDARD			
BATTENTE	POSTFORMING	60-70-80	210
BATTENTE	POSTFORMING	90	210
SCORREVOLE	POSTFORMING	60-70-80	210
SCORREVOLE	POSTFORMING	90	210
LIBRO			

PORTA COMPLETA	SOLO PANNELLO	SOLO STIPITE	TEMPO DI PRODUZIONE
€ 500,00	€ 320,00	€ 180,00	15 GG
€ 540,00	€ 360,00	€ 180,00	15 GG
€ 560,00	€ 320,00	€ 240,00	15 GG
€ 600,00	€ 360,00	€ 240,00	15 GG
non disponibile nessuna versione			

VERSIONE FUORI MISURA IN ALTEZZA SOLO TRA 200-210 CON ABBASSAMENTO ZOCCOLO INFERIORE : € . 135,00

VERSIONE FUORI MISURA IN LARGHEZZA SOLO 65-75 : € . 240,00 (**non disponibile su MOD. FLORIDA**)

VERSIONI DISPONIBILI	
PORTA DOPPIA ANTA BATTENTE con ante 60-70-80-90	NON DISP
PORTA DOPPIA ANTA SCORREVOLE prezzo singolo	NON DISP
KIT ALLARGAMENTO MURO mm. 63	€ . 34
KIT ALLARGAMENTO MURO mm. 115	€ . 68
KIT ALLARGAMENTO MURO mm. 190	€ . 102
INCONTRO ELETTRICO con memoria apertura	€ . 360
MAGGIORAZIONE PORTA SALOON 1 ANTA (su porta scorrevole)	€ . 434
MAGGIORAZIONE PORTA SALOON 2 ANTE (su porta scorrevole)	€ . 868
RIEMPIMENTO ANTA TRUCIOLARE FORTATO	NON DISP
PORTA TRAPEZOIDALE maggiorazione	NON DISP
CERNIERE A SCOMPARSA maggiorazione	€ . 125
STIPITE SCORREVOLE CARTONGESSO	stesso prezzo
STIPITE SCORREVOLE CASSONETTO 125 maggiorazione	€ . 57
STIPITE SCORREVOLE CASSONETTO 145 maggiorazione	€ . 57
KIT MANIGLIETTA QUADRA SPIGOLA per porta scorrevole	€ . 71
SERRATURA LIBERO/OCCUPATO	€ . 40
MANIGLIETTA LIBERO / OCCUPATO	€ . 18
SU VERSIONE CS VARIANTE COMPLANARE A SPINGERE	€ . 250

VERSIONI DISPONIBILI	
SVETRATURA PERIM SUPERIORE (SOLO 70/80/90)	€ . 340
SVETR SUPERIORE CON TELAIETTO INGLESINA (solo x MOD.ALASKA)	€ 640
VETRO SATINATO X SVETR. SUPERIORE 3+3 (no vetro trasparente)	€ . 285
VETRO SATINATO X SVETR. SUPERIORE MOD. GIULIA (no trasparente)	€ . 388
PORTA ROTOTRASLANTE maggiorazione	€ . 992
SOPRALUCE CON COPRIFILI DA MT. 3	€ . 370
VETRO PER SOPRALUCE 3+3 SATINATO	€ . 217
MANTOVANA (massimo pannello 100)	€ . 315
MANTOVANA DOPPIA ANTA	€ . 475
BATTUTA DI CHIUSURA PER MANTOVANA	€ . 85
MANTOVANA in alluminio MOD. KUBA (pannello max 90)	€ . 275
MANTOVANA MOD. KUBA DOPPIA ANTA (90+90)	€ . 550
STIPITE SOLO PASSAGGIO (oltre L. 90 vedi pag. 64)	€ . 260
SOGLIA PARAFREDDO	€ . 125
maggiorazione COPRIFILI ALETTA 40 per 1 lato porta	€ . 36
SPESSORE ANTA mm 40 solo per Mod. FLORIDA	€ . 80
SERRATURA MAGNETICA	€ . 32
SERRATURA YALE	€ . 40
CILINDRO YALE	€ . 40

VARIANTE FERRAMENTA	
FERRAMENTA OTTONE PER VERSIONE ANUBA	
VARIANTI FERRAMENTA CERNIERE A SCOMPARSA	PAG.71
ALTRE TINTE RAL VEDI PREZZI	PAG.62
PER PORTE SVETRATE UTILIZZABILE SOLO VETRO SATINATO	

VARIANTE STIPITE		
STIPITE APTICA R.3 LISTELLARE		+ € . 46
COPRIFILO MULTISTRATO 85 MM		+ € . 31

Queste due caratteristiche sono già presenti nella maggiorazione di cui sopra per variante Cerniere a Scomparsa



ALASKA



GIULIA



FLORIDA

HOUSTON - SEATTLE		FERRAMENTA DI SERIE CROMO SATINATA	
 <p>ESTENSIONE DA 88 A 120</p> <p>ANUBA D.13</p>		STIPITE DI SERIE APTICA SANDWICH	
		COPRIFILI DI SERIE MDF PIATTI 70 MM	
		VERNICIATURA ALL'ACQUA 	
		FINITURA LACCATO BIANCO	

VERSIONE STANDARD			
BATTENTE	POSTFORMING	60-70-80	210
BATTENTE	POSTFORMING	90	210
SCORREVOLE	POSTFORMING	60-70-80	210
SCORREVOLE	POSTFORMING	90	210
LIBRO			

PORTA COMPLETA	SOLO PANNELLO	SOLO STIPITE	TEMPO DI PRODUZIONE
€ 500,00	€ 320,00	€ 180,00	30 GG
€ 540,00	€ 360,00	€ 180,00	30 GG
€ 560,00	€ 320,00	€ 240,00	30 GG
€ 600,00	€ 360,00	€ 240,00	30 GG
non disponibile nessuna versione			

VERSIONE FUORI MISURA IN ALTEZZA SOLO TRA 200-210 CON ABBASSAMENTO ZOCCOLO INFERIORE : €. 135,00

VERSIONE FUORI MISURA IN LARGHEZZA SOLO 65-75 : €. 240,00

VERSIONI DISPONIBILI	
PORTA DOPPIA ANTA BATTENTE con ante 60-70-80-90	NON DISP
PORTA DOPPIA ANTA SCORREVOLE prezzo singolo	NON DISP
KIT ALLARGAMENTO MURO mm. 63	€. 34
KIT ALLARGAMENTO MURO mm. 115	€. 68
KIT ALLARGAMENTO MURO mm. 190	€. 102
INCONTRO ELETTRICO con memoria apertura	€. 360
MAGGIORAZIONE PORTA SALOON 1 ANTA (su porta scorrevole)	€. 438
MAGGIORAZIONE PORTA SALOON 2 ANTE (su porta scorrevole)	€. 868
RIEMPIMENTO ANTA TRUCIOLARE FORTATO	NON DISP
PORTA TRAPEZOIDALE maggiorazione	NON DISP
CERNIERE A SCOMPARSA maggiorazione	€. 125
STIPITE SCORREVOLE CARTONGESSO	stesso prezzo
STIPITE SCORREVOLE CASSONETTO 125 maggiorazione	€. 57
STIPITE SCORREVOLE CASSONETTO 145 maggiorazione	€. 57
KIT MANIGLIETTA QUADRA SPIGOLA per porta scorrevole	€. 71
SERRATURA LIBERO/OCCUPATO	€. 40
MANIGLIETTA LIBERO / OCCUPATO	€. 18
SU VERSIONE CS VARIANTE COMPLANARE A SPINGERE	€. 250

VARIANTE FERRAMENTA	
FERRAMENTA OTTONE PER VERSIONE ANUBA	
VARIANTI FERRAMENTA CERNIERE A SCOMPARSA	PAG.71
ALTRE TINTE RAL VEDI PREZZI	PAG.62
PER PORTE SVETRATE UTILIZZABILE SOLO VETRO SATINATO	

VERSIONI DISPONIBILI	
SVETRATURA PERIM SUPERIORE (solo 70/80/90) (solo x Seattle)	€. 340
VETRO PER SVETRATURA SUPERIORE 3+3 SATINATO	€. 285
PORTA ROTOTRASLANTE maggiorazione	€. 992
SOPRALUCE CON COPRIFILI DA MT.3	€. 370
VETRO PER SOPRALUCE 3+3 SATINATO	€. 217
ALTRE TINTE RAL VEDI PREZZI	PAG. 61
MANTOVANA (massimo pannello 100)	€. 315
MANTOVANA DOPPIA ANTA	€. 475
BATTUTA DI CHIUSURA PER MANTOVANA	€. 85
MANTOVANA in alluminio MOD. KUBA (pannello max 90)	€. 275
MANTOVANA MOD. KUBA DOPPIA ANTA (90+90)	€. 550
STIPITE SOLO PASSAGGIO (oltre L. 90 vedi pag. 64)	€. 260
SOGLIA PARAFREDDO	€. 125
maggiorazione COPRIFILI ALETTA 40 per 1 lato porta	€. 36
SPESSORE ANTA mm 40	€. 80
SERRATURA MAGNETICA	€. 32
SERRATURA YALE	€. 40
CILINDRO YALE	€. 40

VARIANTE STIPITE		
STIPITE APTICA R.3 LISTELLARE		+ €. 46
COPRIFILO MULTISTRATO 85 MM		+ €. 31

Queste due caratteristiche sono già presenti nella maggiorazione di cui sopra per variante Cerniere a Scomparsa



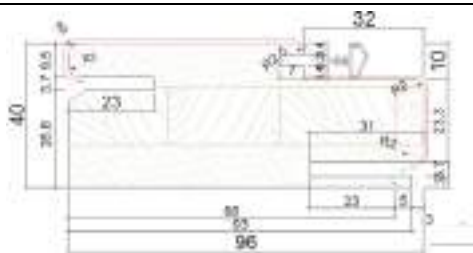
HOUSTON



SEATTLE



BOSTON - DENVER



ESTENSIONE DA 88 A 120



ANUBA D.13

DX - SX

FERRAMENTA DI SERIE

CROMO SATINATA

STIPITE DI SERIE APTICA

SANDWICH **FINITURA LISCIA**

COPRIFILI DI SERIE

MDF PIATTI 70 MM

VERNICIATURA ALL'ACQUA



FINITURA LACCATO BIANCO

PORO APERTO

VERSIONE STANDARD

BATTENTE	POSTFORMING SCRATCHED	60-70-80	210
BATTENTE	POSTFORMING SCRATCHED	90	210
SCORREVOLE	POSTFORMING SCRATCHED	60-70-80	210
SCORREVOLE	POSTFORMING SCRATCHED	90	210
LIBRO			

PORTA COMPLETA	SOLO PANNELLO	SOLO STIPITE	TEMPO DI PRODUZIONE
€ 500,00	€ 320,00	€ 180,00	30 GG
€ 540,00	€ 360,00	€ 180,00	30 GG
€ 560,00	€ 320,00	€ 240,00	30 GG
€ 600,00	€ 360,00	€ 240,00	30 GG

DISPONIBILE SOLO PER MODELLO DENVER - VEDI PREZZO MOD. ATLANTA

VERSIONE FUORI MISURA IN ALTEZZA SOLO TRA 200-210 CON ABBASSAMENTO ZOCCOLO INFERIORE : € . 135,00


VERSIONE FUORI MISURA IN LARGHEZZA SOLO 65-75 : € . 240,00

VERSIONI DISPONIBILI

PORTA DOPPIA ANTA BATTENTE con ante 60-70-80-90	NON DISP
PORTA DOPPIA ANTA SCORREVOLE prezzo singolo	NON DISP
KIT ALLARGAMENTO MURO mm. 63	€ . 34
KIT ALLARGAMENTO MURO mm. 115	€ . 68
KIT ALLARGAMENTO MURO mm. 190	€ . 102
INCONTRO ELETTRICO con memoria apertura	€ . 360
MAGGIORAZIONE PORTA SALOON 1 ANTA (su porta scorrevole)	€ . 434
MAGGIORAZIONE PORTA SALOON 2 ANTE (su porta scorrevole)	€ . 868
RIEMPIMENTO ANTA TRUCIOLARE FORTATO	NON DISP
PORTA TRAPEZOIDALE maggiorazione	NON DISP
CERNIERE A SCOMPARSA maggiorazione	€ . 125
STIPITE SCORREVOLE CARTONGESSO	stesso prezzo
STIPITE SCORREVOLE CASSONETTO 125 maggiorazione	€ . 57
STIPITE SCORREVOLE CASSONETTO 145 maggiorazione	€ . 57
KIT MANIGLIETTA QUADRA SPIGOLA per porta scorrevole	€ . 71
SERRATURA LIBERO/OCCUPATO	€ . 40
MANIGLIETTA LIBERO / OCCUPATO	€ . 18
SU VERSIONE CS VARIANTE COMPLANARE A SPINGERE	€ . 250

VARIANTE FERRAMENTA

FERRAMENTA OTTONE PER VERSIONE ANUBA	
VARIANTI FERRAMENTA CERNIERE A SCOMPARSA	PAG.71
ALTRE TINTE RAL VEDI PREZZI	PAG.62
PER PORTE SVETRATE UTILIZZABILE SOLO VETRO SATINATO	



PARTICOLARE PANNELLO PORO APERTO - STIPITE LISCIO

VERSIONI DISPONIBILI

SVETRATURA PERIM SUPERIORE (solo 70/80/90) (solo x Boston)	€ . 340
VETRO PER SVETRATURA SUPERIORE 3+3 SATINATO	€ . 285
PORTA ROTOTRASLANTE maggiorazione	€ . 992
SOPRALUCE CON COPRIFILI DA MT.3	€ . 370
VETRO PER SOPRALUCE 3+3 SATINATO	€ . 217
ALTRE TINTE RAL VEDI PREZZI	PAG. 61
MANTOVANA (massimo pannello 100)	€ . 315
MANTOVANA DOPPIA ANTA	€ . 475
MANTOVANA in alluminio MOD. KUBA (pannello max 90)	€ . 275
MANTOVANA MOD. KUBA DOPPIA ANTA (90+90)	€ . 550
BATTUTA DI CHIUSURA PER MANTOVANA	€ . 85
STIPITE SOLO PASSAGGIO (oltre L. 90 vedi pag. 64)	€ . 260
SOGLIA PARAFREDDO	€ . 125
maggiorazione COPRIFILI ALETTA 40 per 1 lato porta	€ . 36
SPESSORE ANTA mm 40	NON DISP
SERRATURA MAGNETICA	€ . 32
SERRATURA YALE	€ . 40
CILINDRO YALE	€ . 40

VARIANTE STIPITE

STIPITE APTICA R.3 LISTELLARE	+ € . 46
COPRIFILO MULTISTRATO 85 MM	+ € . 31

Queste due caratteristiche sono già presenti nella maggiorazione di cui sopra per variante Cerniere a Scomparsa



BOSTON



DENVER

EVASION (modello in esaurimento) ATLANTA - LAS VEGAS		FERRAMENTA DI SERIE CROMO SATINATA
		STIPITE DI SERIE APTICA SANDWICH
		COPRIFILI DI SERIE MDF PIATTI 70 MM
		VERNICIATURA ALL'ACQUA 
ESTENSIONE DA 88 A 120 ANUBA D.13		FINITURA LACCATO BIANCO

DX - SX**VERSIONE STANDARD**

BATTENTE	POSTFORMING	60-70-80	210
BATTENTE	POSTFORMING	90	210
SCORREVOLE	POSTFORMING	60-70-80	210
SCORREVOLE	POSTFORMING	90	210

PORTA COMPLETA	SOLO PANNELLO	SOLO STIPITE	TEMPO DI PRODUZIONE
€ 500,00	€ 320,00	€ 180,00	30 GG
€ 540,00	€ 360,00	€ 180,00	30 GG
€ 560,00	€ 320,00	€ 240,00	30 GG
€ 600,00	€ 360,00	€ 240,00	30 GG

VERSIONE FUORI MISURA IN ALTEZZA SOLO TRA 200-210 CON ABBASSAMENTO ZOCCOLO INFERIORE : €. 135,00

VERSIONE FUORI MISURA IN LARGHEZZA SOLO 65-75 : €. 240,00 DISPONIBILE SOLO PER MOD. EVASION

VERSIONI DISPONIBILI

PORTA DOPPIA ANTA BATTENTE con ante 60-70-80-90	x3 SOLO EVASION
PORTA DOPPIA ANTA SCORREVOLE prezzo singolo	x2 SOLO EVASION
KIT ALLARGAMENTO MURO mm. 63	€. 34
KIT ALLARGAMENTO MURO mm. 115	€. 68
KIT ALLARGAMENTO MURO mm. 190	€. 102
INCONTRO ELETTRICO con memoria apertura	€. 360
MAGGIORAZIONE PORTA SALOON 1 ANTA (su porta scorrevole)	€. 434
MAGGIORAZIONE PORTA SALOON 2 ANTE (su porta scorrevole)	€. 868
RIEMPIMENTO ANTA TRUCIOLARE FORTATO	NON DISP
PORTA TRAPEZOIDALE maggiorazione	NON DISP
CERNIERE A SCOMPARSA maggiorazione	€. 125
STIPITE SCORREVOLE CARTONGESSO	stesso prezzo
STIPITE SCORREVOLE CASSONETTO 125 maggiorazione	€. 57
STIPITE SCORREVOLE CASSONETTO 145 maggiorazione	€. 57
KIT MANIGLIETTA QUADRA SPIGOLA per porta scorrevole	€. 71
SERRATURA LIBERO/OCCUPATO	€. 40
MANIGLIETTA LIBERO / OCCUPATO	€. 18
SU VERSIONE CS VARIANTE COMPLANARE A SPINGERE	€. 250
ALTRE TINTE RAL VEDI PREZZI	PAG. 62
MANTOVANA in alluminio MOD. KUBA (pannello max 90)	€. 275

VERSIONI DISPONIBILI

SVETRATURA PERIMETRALE	NON DISP
SVETRATURA PERIMETRALE SUPERIORE	NON DISP
PORTA ROTOTRASLANTE maggiorazione	€. 992
SOPRALUCE CON COPRIFILI DA MT.3	€. 370
VETRO PER SOPRALUCE 3+3 SATINATO	€. 217
MANTOVANA (massimo pannello 100)	€. 315
MANTOVANA DOPPIA ANTA	€. 475
BATTUTA DI CHIUSURA PER MANTOVANA	€. 85
LIBRO 50/50 maggiorazione	€. 600
LIBRO 50/50 FUORIMISURA IN H maggiorazione	€. 800
LIBRO 50/50 FUORIMISURA IN L maggiorazione	€. 800
LIBRO 50/50 FUORIMISURA IN H + L maggiorazione	€. 900
STIPITE SOLO PASSAGGIO (oltre L. 90 vedi pag. 64)	€. 260
SOGLIA PARAFREDDO	€. 125
maggiorazione COPRIFILI ALETTA 40 per 1 lato porta	€. 36
SPESSORE ANTA mm 40 solo per Mod. EVASION	€. 80
SERRATURA MAGNETICA	€. 32
SERRATURA YALE	€. 40
CILINDRO YALE	€. 40
MANTOVANA MOD. KUBA DOPPIA ANTA (90+90)	€. 550

PORTA ARMADIO ATLANTA E LAS VEGAS : SOLO CON POMOLO FRAME

VARIANTE STIPITE

VARIANTE FERRAMENTA	
FERRAMENTA OTTONE PER VERSIONE ANUBA	
VARIANTI FERRAMENTA CERNIERE A SCOMPARSA	PAG. 71
ALTRE TINTE RAL VEDI PREZZI	PAG. 62
PER PORTE SVETRATE UTILIZZABILE SOLO VETRO SATINATO	

STIPITE APTICA R.3 LISTELLARE	+ €. 46
COPRIFILO MULTISTRATO 85 MM	+ €. 31

Queste due caratteristiche sono già presenti nella maggiorazione di cui sopra per variante Cerniere a Scomparsa



ATLANTA



LAS VEGAS



EVASION



PARTICOLARE EVASION

COLLEZIONE INCISA <i>DESIGN</i> LABIRINT - 4LINEE - TETRIX - HORIZON				FERRAMENTA DI SERIE CROMO SATINATA	
				3 CERNIERE	
				STIPITE DI SERIE IN LISTELLARE	
				COPRIFILI DI SERIE IN MULTISTRATO PIATTI 85 MM	
				VERNICIATURA ALL'ACQUA 	

SERRATURA
MAGNETICAAPERTURA
REVERSIBILECERNIERA A
SCOMPARSA

LACCATURE STANDARD : BIANCO SABA - RAL 9010 - AVORIO SABA - RAL 7035

MAGGIORAZIONE PER ANTA FRASSINATA + €. 60,00

VERSIONE STANDARD			
BATTENTE	INCISO	60-70-80	210
BATTENTE	INCISO	90	210
SCORREVOLE	INCISO	60-70-80	210
SCORREVOLE	INCISO	90	210
LIBRO			

VERSIONI DISPONIBILI

FUORI MISURA IN ALTEZZA	€.	135
FUORI MISURA IN LARGHEZZA	€.	135
FUORI MISURA IN ALTEZZA + LARGHEZZA	€.	240
MISURE 65-75 X 210	€.	90
MISURA 60-70-80-90 X 200	€.	90
KIT ALLARGAMENTO MURO mm. 63	€.	34
KIT ALLARGAMENTO MURO mm. 115	€.	68
KIT ALLARGAMENTO MURO mm. 190	€.	102
PORTA DOPPIA ANTA BATTENTE prezzo singolo	x	3
PORTA DOPPIA ANTA SCORREVOLE prezzo singolo	x	2
MAGGIORAZIONE PORTA SALOON 1 ANTA (su porta scorrevole)	€.	434
MAGGIORAZIONE PORTA SALOON 2 ANTE (su porta scorrevole)	€.	868
SVETRATURA CON TELAIETTO PERIMETRALE	NON DISP	
SVETRATURA CON TELAIETTO 3 TRAVERSI	NON DISP	
SVETRATURA CON TELAIETTO INGLIESINA	NON DISP	
RIEMPIMENTO ANTA TRUCIOLARE FORATO	€.	182
STIPITE SCORREVOLE CARTONGESSO	stesso prezzo	
STIPITE SCORREVOLE CASSONETTO 125 maggiorazione	€.	57
STIPITE SCORREVOLE CASSONETTO 145 maggiorazione	€.	57
KIT MANIGLIETTA QUADRA SPIGOLA per porta scorrevole	€.	71
VARIANTE COMPLANARE A SPINGERE	€.	250

PORTA COMPLETA	SOLO PANNELLO	SOLO STIPITE	TEMPO DI PRODUZIONE
€ 675,00	€ 450,00	€ 225,00	45 GG
€ 715,00	€ 490,00	€ 225,00	45 GG
€ 665,00	€ 450,00	€ 215,00	45 GG
€ 705,00	€ 490,00	€ 215,00	45 GG



non disponibile nessuna versione

VERSIONI DISPONIBILI

SOPRALUCE CON COPRIFILI DA MT.3	€.	370
VETRO PER SOPRALUCE 3+3 SATINATO	€.	217
maggiorazione COPRIFILI ALETTA 40 per 1 lato porta	€.	45
INCONTRO ELETTRICO con memoria apertura	€.	360
SPESORE ANTA mm 40	€.	80
PORTA ROTOTRASLANTE maggiorazione	€.	992
PORTA TRAPEZOIDALE maggiorazione	NON DISP	
MANTOVANA (massimo pannello 100)	€.	315
MANTOVANA DOPPIA ANTA	€.	475
BATTUTA DI CHIUSURA PER MANTOVANA	€.	85
MANTOVANA in alluminio MOD. KUBA (pannello max 90)	€.	275
MANTOVANA MOD. KUBA DOPPIA ANTA (90+90)	€.	550
STIPITE SOLO PASSAGGIO (oltre L. 90 vedi pag. 64)	€.	260
SOGLIA PARAFREDDO	€.	125
ALTRE TINTE RAL VEDI PREZZI	PAG.	62
SERRATURA YALE	€.	50
CILINDRO YALE	€.	40
SERRATURA LIBERO/OCCUPATO	€.	58
MANIGLIETTA LIBERO / OCCUPATO	€.	18
VARIANTI FERRAMENTA CERNIERE A SCOMPARSA	PAG.	71

VARIANTE STIPITE

STIPITE PER MURO SPESSORE 8 Cm.	€.	62
---------------------------------	----	----

COLLEZIONE INCISA <i>DESIGN</i> PRESTIGE - SQUARE - CUBE			FERRAMENTA DI SERIE CROMO SATINATA
			3 CERNIERE
			STIPITE DI SERIE IN LISTELLARE
			COPRIFILI DI SERIE IN MULTISTRATO PIATTI 85 MM
			VERNICIATURA ALL'ACQUA 
MOD. PRESTIGE	MOD. SQUARE	MOD. CUBE	

SERRATURA
MAGNETICAAPERTURA
REVERSIBILECERNIERA A
SCOMPARSA

LACCATURE STANDARD : BIANCO SABA - RAL 9010 - AVORIO SABA - RAL 7035

MAGGIORAZIONE PER ANTA FRASSINATA + €. 60,00

VERSIONE STANDARD			
BATTENTE	INCISO	60-70-80	210
BATTENTE	INCISO	90	210
SCORREVOLE	INCISO	60-70-80	210
SCORREVOLE	INCISO	90	210
LIBRO			

VERSIONI DISPONIBILI

FUORI MISURA IN ALTEZZA	€. 135
FUORI MISURA IN LARGHEZZA	€. 135
FUORI MISURA IN ALTEZZA + LARGHEZZA	€. 240
MISURE 65-75 X 210	€. 90
MISURA 60-70-80-90 X 200	€. 90
KIT ALLARGAMENTO MURO mm. 63	€. 34
KIT ALLARGAMENTO MURO mm. 115	€. 68
KIT ALLARGAMENTO MURO mm. 190	€. 102
PORTA DOPPIA ANTA BATTENTE prezzo singolo	x 3
PORTA DOPPIA ANTA SCORREVOLE prezzo singolo	x 2
MAGGIORAZIONE PORTA SALOON 1 ANTA (su porta scorrevole)	€. 434
MAGGIORAZIONE PORTA SALOON 2 ANTE (su porta scorrevole)	€. 868
SVETRATURA CON TELAIETTO PERIMETRALE	NON DISP
SVETRATURA CON TELAIETTO 3 TRAVERSI	NON DISP
SVETRATURA CONTELAIETTO INGLESE	NON DISP
RIEMPIMENTO ANTA TRUCIOLARE FORATO	€. 182
STIPITE SCORREVOLE CARTONGESSO	stesso prezzo
STIPITE SCORREVOLE CASSONETTO 125 maggiorazione	€. 57
STIPITE SCORREVOLE CASSONETTO 145 maggiorazione	€. 57
KIT MANIGLIETTA QUADRA SPIGOLA per porta scorrevole	€. 71
VARIANTE COMPLANARE A SPINGERE	€. 250

PORTA COMPLETA	SOLO PANNELLO	SOLO STIPITE	TEMPO DI PRODUZIONE
€ 675,00	€ 450,00	€ 225,00	45 GG
€ 715,00	€ 490,00	€ 225,00	45 GG
€ 665,00	€ 450,00	€ 215,00	45 GG
€ 705,00	€ 490,00	€ 215,00	45 GG



non disponibile nessuna versione

VERSIONI DISPONIBILI

SOPRALUCE CON COPRIFILI DA MT.3	€. 370
VETRO PER SOPRALUCE 3+3 SATINATO	€. 217
maggiorazione COPRIFILI ALETTA 40 per 1 lato porta	€. 45
INCONTRO ELETTRICO con memoria apertura	€. 360
SPESSORE ANTA mm 40	€. 80
PORTA ROTOTRASLANTE maggiorazione	€. 992
PORTA TRAPEZOIDALE maggiorazione	NON DISP
MANTOVANA (massimo pannello 100)	€. 315
MANTOVANA DOPPIA ANTA	€. 475
BATTUTA DI CHIUSURA PER MANTOVANA	€. 85
MANTOVANA in alluminio MOD. KUBA (pannello max 90)	€. 275
MANTOVANA MOD. KUBA DOPPIA ANTA (90+90)	€. 550
STIPITE SOLO PASSAGGIO (oltre L. 90 vedi pag. 64)	€. 260
SOGLIA PARAFREDDO	€. 125
ALTRE TINTE RAL VEDI PREZZI	PAG. 62
SERRATURA YALE	€. 50
CILINDRO YALE	€. 40
SERRATURA LIBERO/OCCUPATO	€. 58
MANIGLIETTA LIBERO / OCCUPATO	€. 18
VARIANTI FERRAMENTA CERNIERE A SCOMPARSA	PAG. 71

VARIANTE STIPITE

STIPITE PER MURO SPESSORE 8 Cm.	€. 62
---------------------------------	-------

COLLEZIONE INCISA <i>DESIGN</i> GRAFFIO - SCACCHI - ONDA - SCALA				FERRAMENTA DI SERIE CROMO SATINATA	
				3 CERNIERE	
				STIPITE DI SERIE IN LISTELLARE	
				COPRIFILI DI SERIE IN MULTISTRATO PIATTI 85 MM	
				VERNICIATURA ALL'ACQUA 	
MOD. GRAFFIO	MOD. SCACCHI	MOD. ONDA	MOD. SCALA		

SERRATURA
MAGNETICAAPERTURA
REVERSIBILECERNIERA A
SCOMPARSA

LACCATURE STANDARD : BIANCO SABA - RAL 9010 - AVORIO SABA - RAL 7035

MAGGIORAZIONE PER ANTA FRASSINATA + € . 60,00

VERSIONE STANDARD			
BATTENTE	INCISO	60-70-80	210
BATTENTE	INCISO	90	210
SCORREVOLE	INCISO	60-70-80	210
SCORREVOLE	INCISO	90	210
LIBRO			

VERSIONI DISPONIBILI

FUORI MISURA IN ALTEZZA	€ . 135
FUORI MISURA IN LARGHEZZA	€ . 135
FUORI MISURA IN ALTEZZA + LARGHEZZA	€ . 240
MISURE 65-75 X 210	€ . 90
MISURA 60-70-80-90 X 200	€ . 90
KIT ALLARGAMENTO MURO mm. 63	€ . 34
KIT ALLARGAMENTO MURO mm. 115	€ . 68
KIT ALLARGAMENTO MURO mm. 190	€ . 102
PORTA DOPPIA ANTA BATTENTE prezzo singolo	x 3
PORTA DOPPIA ANTA SCORREVOLE prezzo singolo	x 2
MAGGIORAZIONE PORTA SALOON 1 ANTA (su porta scorrevole)	€ . 434
MAGGIORAZIONE PORTA SALOON 2 ANTE (su porta scorrevole)	€ . 868
SVETRATURA CON TELAIETTO PERIMETRALE	NON DISP
SVETRATURA CON TELAIETTO 3 TRAVERSI	NON DISP
SVETRATURA CON TELAIETTO INGLESE	NON DISP
RIEMPIMENTO ANTA TRUCIOLARE FORATO	€ . 182
STIPITE SCORREVOLE CARTONGESSO	stesso prezzo
STIPITE SCORREVOLE CASSONETTO 125 maggiorazione	€ . 57
STIPITE SCORREVOLE CASSONETTO 145 maggiorazione	€ . 57
KIT MANIGLIETTA QUADRA SPIGOLA per porta scorrevole	€ . 71
VARIANTE COMPLANARE A SPINGERE	€ . 250

PORTA COMPLETA	SOLO PANNELLO	SOLO STIPITE	TEMPO DI PRODUZIONE
€ 675,00	€ 450,00	€ 225,00	45 GG
€ 715,00	€ 490,00	€ 225,00	45 GG
€ 665,00	€ 450,00	€ 215,00	45 GG
€ 705,00	€ 490,00	€ 215,00	45 GG

non disponibile nessuna versione

VERSIONI DISPONIBILI

SOPRALUCE CON COPRIFILI DA MT.3	€ . 370
VETRO PER SOPRALUCE 3+3 SATINATO	€ . 217
maggiorazione COPRIFILI ALETTA 40 per 1 lato porta	€ . 45
INCONTRO ELETTRICO con memoria apertura	€ . 360
SPESSORE ANTA mm 40	€ . 80
PORTA ROTOTRASLANTE maggiorazione	€ . 992
PORTA TRAPEZOIDALE maggiorazione	NON DISP
MANTOVANA (massimo pannello 100)	€ . 315
MANTOVANA DOPPIA ANTA	€ . 475
BATTUTA DI CHIUSURA PER MANTOVANA	€ . 85
MANTOVANA in alluminio MOD. KUBA (pannello max 90)	€ . 275
MANTOVANA MOD. KUBA DOPPIA ANTA (90+90)	€ . 550
STIPITE SOLO PASSAGGIO (oltre L. 90 vedi pag. 64)	€ . 260
SOGLIA PARAFREDDO	€ . 125
ALTRE TINTE RAL VEDI PREZZI	PAG. 62
SERRATURA YALE	€ . 50
CILINDRO YALE	€ . 40
SERRATURA LIBERO/OCCUPATO	€ . 58
MANIGLIETTA LIBERO / OCCUPATO	€ . 18
VARIANTI FERRAMENTA CERNIERE A SCOMPARSA	PAG. 71

VARIANTE STIPITE

STIPITE PER MURO SPESSORE 8 Cm.	€ . 62
---------------------------------	--------

COLLEZIONE INCISA <i>DESIGN</i> ARTICA - SFIORO - SCHEMA			FERRAMENTA DI SERIE CROMO SATINATA	
			3 CERNIERE	
			STIPITE DI SERIE IN LISTELLARE	
			COPRIFILI DI SERIE IN MULTISTRATO PIATTI 85 MM	
			VERNICIATURA ALL'ACQUA 	
MOD. ARTICA	MOD. SFIORO	MOD. SCHEMA		



LACCATURE STANDARD : BIANCO SABA - RAL 9010 - AVORIO SABA - RAL 7035
MAGGIORAZIONE PER ANTA FRASSINATA + €. 60,00

VERSIONE STANDARD			
BATTENTE	INCISO	60-70-80	210
BATTENTE	INCISO	90	210
SCORREVOLE	INCISO	60-70-80	210
SCORREVOLE	INCISO	90	210
LIBRO			

VERSIONI DISPONIBILI

FUORI MISURA IN ALTEZZA	€. 135
FUORI MISURA IN LARGHEZZA	€. 135
FUORI MISURA IN ALTEZZA + LARGHEZZA	€. 240
MISURE 65-75 X 210	€. 90
MISURA 60-70-80-90 X 200	€. 90
KIT ALLARGAMENTO MURO mm. 63	€. 34
KIT ALLARGAMENTO MURO mm. 115	€. 68
KIT ALLARGAMENTO MURO mm. 190	€. 102
PORTA DOPPIA ANTA BATTENTE prezzo singolo	x 3
PORTA DOPPIA ANTA SCORREVOLE prezzo singolo	x 2
MAGGIORAZIONE PORTA SALOON 1 ANTA (su porta scorrevole)	€. 434
MAGGIORAZIONE PORTA SALOON 2 ANTE (su porta scorrevole)	€. 868
SVETRATURA CON TELAIETTO PERIMETRALE	NON DISP
SVETRATURA CON TELAIETTO 3 TRAVERSI	NON DISP
SVETRATURA CONTELAJETTO INGLESINA	NON DISP
RIEMPIMENTO ANTA TRUCIOLARE FORATO	€. 182
STIPITE SCORREVOLE CARTONGESSO	stesso prezzo
STIPITE SCORREVOLE CASSONETTO 125 maggiorazione	€. 57
STIPITE SCORREVOLE CASSONETTO 145 maggiorazione	€. 57
KIT MANIGLIETTA QUADRA SPIGOLA per porta scorrevole	€. 71
VARIANTE COMPLANARE A SPINGERE	€. 250

PORTA COMPLETA	SOLO PANNELLO	SOLO STIPITE	TEMPO DI PRODUZIONE
€ 675,00	€ 450,00	€ 225,00	45 GG
€ 715,00	€ 490,00	€ 225,00	45 GG
€ 665,00	€ 450,00	€ 215,00	45 GG
€ 705,00	€ 490,00	€ 215,00	45 GG
non disponibile nessuna versione			

VERSIONI DISPONIBILI

SOPRALUCE CON COPRIFILI DA MT.3	€. 370
VETRO PER SOPRALUCE 3+3 SATINATO	€. 217
maggiorazione COPRIFILI ALETTA 40 per 1 lato porta	€. 45
INCONTRO ELETTRICO con memoria apertura	€. 360
SPESSORE ANTA mm 40	€. 80
PORTA ROTOTRASLANTE maggiorazione	€. 992
PORTA TRAPEZOIDALE maggiorazione	NON DISP
MANTOVANA (massimo pannello 100)	€. 315
MANTOVANA DOPPIA ANTA	€. 475
BATTUTA DI CHIUSURA PER MANTOVANA	€. 85
MANTOVANA in alluminio MOD. KUBA (pannello max 90)	€. 275
MANTOVANA MOD. KUBA DOPPIA ANTA (90+90)	€. 550
STIPITE SOLO PASSAGGIO (oltre L. 90 vedi pag. 64)	€. 260
SOGLIA PARAFREDDO	€. 125
ALTRE TINTE RAL VEDI PREZZI	PAG. 62
SERRATURA YALE	€. 50
CILINDRO YALE	€. 40
SERRATURA LIBERO/OCCUPATO	€. 58
MANIGLIETTA LIBERO / OCCUPATO	€. 18
VARIANTI FERRAMENTA CERNIERE A SCOMPARSA	PAG.71

VARIANTE STIPITE

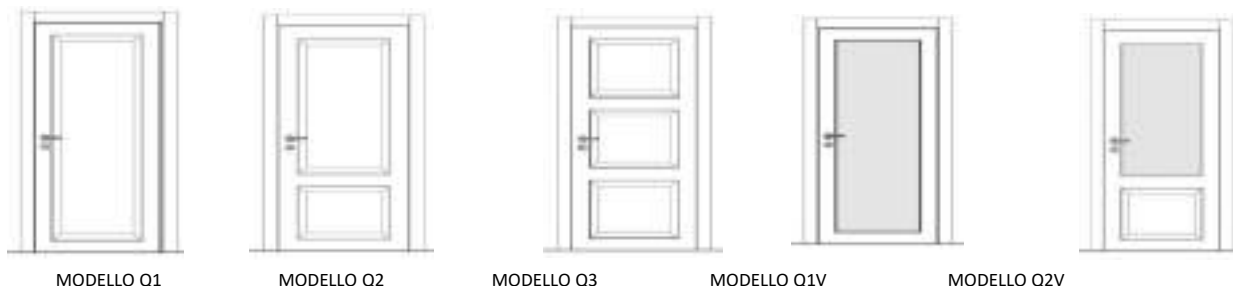
STIPITE PER MURO SPESSORE 8 Cm.	€. 62
---------------------------------	-------

PANTOGRAFATA SERIE QUADRA COLLEZIONE <i>DESIGN</i>		FERRAMENTA DI SERIE CROMO SATINATA	
    		3 CERNIERE	
		STIPITE DI SERIE IN LISTELLARE	
		COPRIFILI DI SERIE IN MULTISTRATO PIATTI 85 MM	
		VERNICIATURA ALL'ACQUA 	

LACCATURE STANDARD : BIANCO SABA - RAL 9010 - AVORIO SABA - RAL 7035

VERSIONE STANDARD			
BATTENTE	Q1 - Q2 - Q3	60-70-80	210
BATTENTE	Q1 - Q2 - Q3	90	210
BATTENTE	Q1V - Q2V	60-70-80	210
BATTENTE	Q1V - Q2V	90	210
SCORREVOLE	Q1 - Q2 - Q3	60-70-80	210
SCORREVOLE	Q1 - Q2 - Q3	90	210
SCORREVOLE	Q1V - Q2V	60-70-80	210
SCORREVOLE	Q1V - Q2V	90	210

PORTA COMPLETA	SOLO PANNELLO	SOLO	STIPITE	TEMPO DI PRODUZIONE
€ 740,00	€ 515,00	€ 225,00		45 GG
€ 780,00	€ 555,00	€ 225,00		45 GG
€ 990,00	€ 765,00	€ 225,00		45 GG
€ 1.030,00	€ 805,00	€ 225,00		45 GG
€ 730,00	€ 515,00	€ 215,00		45 GG
€ 770,00	€ 555,00	€ 215,00		45 GG
€ 980,00	€ 765,00	€ 215,00		45 GG
€ 1.020,00	€ 805,00	€ 215,00		45 GG


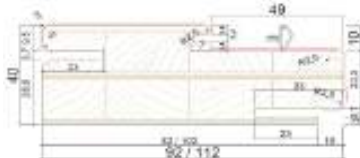




RICORDARSI DI AGGIUNGERE IL PREZZO DEL VETRO DESIDERATO ALLE VERSIONI Q1V - Q2V


VERSIONI DISPONIBILI	
FUORI MISURA IN ALTEZZA	€. 135
FUORI MISURA IN LARGHEZZA	€. 135
FUORI MISURA IN ALTEZZA + LARGHEZZA	€. 240
MISURE 65-75 X 210	€. 90
MISURA 60-70-80-90 X 200	€. 90
KIT ALLARGAMENTO MURO mm. 63	€. 34
KIT ALLARGAMENTO MURO mm. 115	€. 68
KIT ALLARGAMENTO MURO mm. 190	€. 102
PORTA DOPPIA ANTA BATTENTE prezzo singolo	x 3
PORTA DOPPIA ANTA SCORREVOLE prezzo singolo	x 2
MAGGIORAZIONE PORTA SALOON 1 ANTA (su porta scorrevole)	€. 434
MAGGIORAZIONE PORTA SALOON 2 ANTE (su porta scorrevole)	€. 868
STIPITE SCORREVOLE CARTONGESSO	stesso prezzo
STIPITE SCORREVOLE CASSONETTO 125 maggiorazione	€. 57
STIPITE SCORREVOLE CASSONETTO 145 maggiorazione	€. 57
SOPRALUCE CON COPRIFILI DA MT.3	€. 370
VETRO PER SOPRALUCE 3+3 SATINATO	€. 217
KIT MANIGLIETTA QUADRA SPIGOLA per porta scorrevole	€. 71
ALTRE TINTE RAL VEDI PREZZI	PAG. 62
RIEMPIMENTO IN TRUCIOLARE FORATO	€. 182
VARIANTE COMPLANARE A SPINGERE	€. 250

VERSIONI DISPONIBILI	
*VETRO PER MOD.Q1V 3+3 BIANCO LATTE / SATINATO	€. 372
*VETRO PER MOD.Q2V 3+3 BIANCO LATTE / SATINATO	€. 310
VETRO PER MOD.Q1V 3+3 TRASPARENTE	€. 341
VETRO PER MOD.Q2V 3+3 TRASPARENTE	€. 279
maggiorazione COPRIFILI ALETTA 40 per 1 lato porta	€. 45
INCONTRO ELETTRICO con memoria apertura	€. 360
SPESSORE ANTA mm 40	NON DISP
PORTA ROTOTRASLANTE maggiorazione	€. 992
PORTA TRAPEZOIDALE	NON DISP
MANTOVANA (massimo pannello 100)	€. 315
MANTOVANA DOPPIA ANTA	€. 475
BATTUTA DI CHIUSURA PER MANTOVANA	€. 85
MANTOVANA in alluminio MOD. KUBA (pannello max 90)	€. 275
MANTOVANA MOD. KUBA DOPPIA ANTA (90+90)	€. 550
STIPITE SOLO PASSAGGIO (oltre L. 90 vedi pag. 64)	€. 260
SOGLIA PARAFREDDO	€. 125
SERRATURA YALE	€. 50
CILINDRO YALE	€. 40
SERRATURA LIBERO/OCCUPATO	€. 58
MANIGLIETTA LIBERO / OCCUPATO	€. 18
VARIANTI FERRAMENTA CERNIERE A SCOMPARSA	PAG.71

VARIANTE STIPITE	
STIPITE PER MURO SPESSORE 8 Cm.	€. 62

* L'USO DEL VETRO 3+3 BIANCO LATTE O 3+3 TRASPARENTE NEI MODELLI B1V - B2V CONSENTE DI MANTENERE LA REVERSILITA' DELLA PORTA - L'USO DI UN VETRO SATINATO RICHIEDE L'INDICAZIONE DEL SENSO DI APERTURA

PANTOGRAFATA SERIE SCALETTATA COLLEZIONE <i>DESIGN</i>		FERRAMENTA DI SERIE CROMO SATINATA	
			3 CERNIERE
	  		STIPITE DI SERIE IN LISTELLARE
	SERRATURA MAGNETICA CERNIERA A SCOMPARSA APERTURA REVERSIBILE		COPRIFILI DI SERIE IN MULTISTRATO PIATTI 85 MM
	VERNICIATURA ALL'ACQUA		

LACCATURE STANDARD : BIANCO SABA - RAL 9010 - AVORIO SABA - RAL 7035

VERSIONE STANDARD			
BATTENTE	S1 - S2 - S3	60-70-80	210
BATTENTE	S1 - S2 - S3	90	210
BATTENTE	S1V - S2V	60-70-80	210
BATTENTE	S1V - S2V	90	210
SCORREVOLE	S1 - S2 - S3	60-70-80	210
SCORREVOLE	S1 - S2 - S3	90	210
SCORREVOLE	S1V - S2V	60-70-80	210
SCORREVOLE	S1V - S2V	90	210

PORTA COMPLETA	SOLO PANNELLO	SOLO STIPITE	TEMPO DI PRODUZIONE
€ 740,00	€ 515,00	€ 225,00	45 GG
€ 780,00	€ 555,00	€ 225,00	45 GG
€ 990,00	€ 765,00	€ 225,00	45 GG
€ 1.030,00	€ 805,00	€ 225,00	45 GG
€ 730,00	€ 515,00	€ 215,00	45 GG
€ 770,00	€ 555,00	€ 215,00	45 GG
€ 980,00	€ 765,00	€ 215,00	45 GG
€ 1.020,00	€ 805,00	€ 215,00	45 GG

RICORDARSI DI AGGIUNGERE IL PREZZO DEL VETRO DESIDERATO ALLE VERSIONI S1V - S2V


MODELLO S1



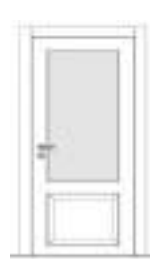
MODELLO S2



MODELLO S3



MODELLO S1V




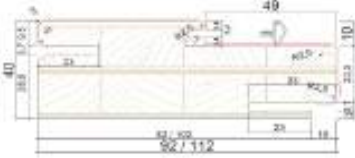




MODELLO S2V

VERSIONI DISPONIBILI	
FUORI MISURA IN ALTEZZA	€. 135
FUORI MISURA IN LARGHEZZA	€. 135
FUORI MISURA IN ALTEZZA + LARGHEZZA	€. 240
MISURE 65-75 X 210	€. 90
MISURA 60-70-80-90 X 200	€. 90
KIT ALLARGAMENTO MURO mm. 63	€. 34
KIT ALLARGAMENTO MURO mm. 115	€. 68
KIT ALLARGAMENTO MURO mm. 190	€. 102
PORTA DOPPIA ANTA BATTENTE prezzo singolo	x 3
PORTA DOPPIA ANTA SCORREVOLE prezzo singolo	x 2
MAGGIORAZIONE PORTA SALOON 1 ANTA (su porta scorrevole)	€. 434
MAGGIORAZIONE PORTA SALOON 2 ANTE (su porta scorrevole)	€. 868
STIPITE SCORREVOLE CARTONGESSO	stesso prezzo
STIPITE SCORREVOLE CASSONETTO 125 maggiorazione	€. 57
STIPITE SCORREVOLE CASSONETTO 145 maggiorazione	€. 57
SOPRALUCE CON COPRIFILI DA MT.3	€. 370
VETRO PER SOPRALUCE 3+3 SATINATO	€. 217
KIT MANIGLIETTA QUADRA SPIGOLA per porta scorrevole	€. 71
ALTRE TINTE RAL VEDI PREZZI	PAG. 62
RIEMPIMENTO IN TRUCIOLARE FORATO	€. 182
VARIANTE COMPLANARE A SPINGERE	€. 250

VERSIONI DISPONIBILI	
*VETRO PER MOD.S1V 3+3 BIANCO LATTE / SATINATO	€. 372
*VETRO PER MOD.S2V 3+3 BIANCO LATTE / SATINATO	€. 310
VETRO PER MOD.S1V 3+3 TRASPARENTE	€. 341
VETRO PER MOD.S2V 3+3 TRASPARENTE	€. 279
maggiorazione COPRIFILI ALETTA 40 per 1 lato porta	€. 45
INCONTRO ELETTRICO con memoria apertura	€. 360
SPESSORE ANTA mm 40	NON DISP
PORTA ROTOTRASLANTE maggiorazione	€. 992
PORTA TRAPEZOIDALE	NON DISP
MANTOVANA (massimo pannello 100)	€. 315
MANTOVANA DOPPIA ANTA	€. 475
BATTUTA DI CHIUSURA PER MANTOVANA	€. 85
MANTOVANA in alluminio MOD. KUBA (pannello max 90)	€. 275
MANTOVANA MOD. KUBA DOPPIA ANTA (90+90)	€. 550
STIPITE SOLO PASSAGGIO (oltre L. 90 vedi pag. 64)	€. 260
SOGLIA PARAFREDDO	€. 125
SERRATURA YALE	€. 50
CILINDRO YALE	€. 40
SERRATURA LIBERO/OCCUPATO	€. 58
MANIGLIETTA LIBERO / OCCUPATO	€. 18
VARIANTI FERRAMENTA CERNIERE A SCOMPARSA	PAG.71

VARIANTE STIPITE	
STIPITE PER MURO SPESSORE 8 Cm.	€. 62

* L'USO DEL VETRO 3+3 BIANCO LATTE O 3+3 TRASPARENTE NEI MODELLI B1V - B2V CONSENTE DI MANTENERE LA REVERSILITA' DELLA PORTA - L'USO DI UN VETRO SATINATO RICHIEDE L'INDICAZIONE DEL SENSO DI APERTURA

PANTOGRAFATA SERIE BAROCCA COLLEZIONE <i>DESIGN</i>		FERRAMENTA DI SERIE CROMO SATINATA	
		3 CERNIERE	
		STIPITE DI SERIE IN LISTELLARE	
 SERRATURA MAGNETICA		 CERNIERA A SCOMPARSA	
		 APERTURA REVERSIBILE	
		COPRIFILI DI SERIE IN MULTISTRATO PIATTI 85 MM	
		VERNICIATURA ALL'ACQUA 	

LACCATURE STANDARD : BIANCO SABA - RAL 9010 - AVORIO SABA - RAL 7035

VERSIONE STANDARD				PORTA COMPLETA	SOLO PANNELLO	SOLO STIPITE	TEMPO DI PRODUZIONE
BATTENTE	B1 - B2 - B3	60-70-80	210	€ 740,00	€ 515,00	€ 225,00	45 GG
BATTENTE	B1 - B2 - B3	90	210	€ 780,00	€ 555,00	€ 225,00	45 GG
BATTENTE	B1V - B2V	60-70-80	210	€ 990,00	€ 765,00	€ 225,00	45 GG
BATTENTE	B1V - B2V	90	210	€ 1.030,00	€ 805,00	€ 225,00	45 GG
SCORREVOLE	B1 - B2 - B3	60-70-80	210	€ 730,00	€ 515,00	€ 215,00	45 GG
SCORREVOLE	B1 - B2 - B3	90	210	€ 770,00	€ 555,00	€ 215,00	45 GG
SCORREVOLE	B1V - B2V	60-70-80	210	€ 980,00	€ 765,00	€ 215,00	45 GG
SCORREVOLE	B1V - B2V	90	210	€ 1.020,00	€ 805,00	€ 215,00	45 GG

RICORDARSI DI AGGIUNGERE IL PREZZO DEL VETRO DESIDERATO ALLE VERSIONI B1V - B2V


MODELLO B1



MODELLO B2



MODELLO B3



MODELLO B1V



MODELLO B2V


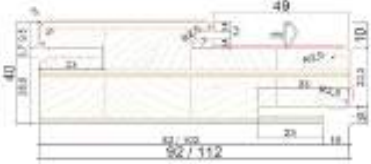




VERSIONI DISPONIBILI	
FUORI MISURA IN ALTEZZA	€ . 135
FUORI MISURA IN LARGHEZZA	€ . 135
FUORI MISURA IN ALTEZZA + LARGHEZZA	€ . 240
MISURE 65-75 X 210	€ . 90
MISURA 60-70-80-90 X 200	€ . 90
KIT ALLARGAMENTO MURO mm. 63	€ . 34
KIT ALLARGAMENTO MURO mm. 115	€ . 68
KIT ALLARGAMENTO MURO mm. 190	€ . 102
PORTA DOPPIA ANTA BATTENTE prezzo singolo	x 3
PORTA DOPPIA ANTA SCORREVOLE prezzo singolo	x 2
MAGGIORAZIONE PORTA SALOON 1 ANTA (su porta scorrevole)	€ . 434
MAGGIORAZIONE PORTA SALOON 2 ANTE (su porta scorrevole)	€ . 868
STIPITE SCORREVOLE CARTONGESSO	stesso prezzo
STIPITE SCORREVOLE CASSONETTO 125 maggiorazione	€ . 57
STIPITE SCORREVOLE CASSONETTO 145 maggiorazione	€ . 57
SOPRALUCE CON COPRIFILI DA MT.3	€ . 370
VETRO PER SOPRALUCE 3+3 SATINATO	€ . 217
KIT MANIGLIETTA QUADRA SPIGOLA per porta scorrevole	€ . 71
ALTRE TINTE RAL VEDI PREZZI	PAG. 62
RIEMPIMENTO IN TRUCIOLARE FORATO	€ . 182
VARIANTE COMPLANARE A SPINGERE	€ . 250

VERSIONI DISPONIBILI	
*VETRO PER MOD.B1V 3+3 BIANCO LATTE / SATINATO	€ . 372
*VETRO PER MOD.B2V 3+3 BIANCO LATTE / SATINATO	€ . 310
VETRO PER MOD.B1V 3+3 TRASPARENTE	€ . 341
VETRO PER MOD.B2V 3+3 TRASPARENTE	€ . 279
maggiorazione COPRIFILI ALETTA 40 per 1 lato porta	€ . 45
INCONTRO ELETTRICO con memoria apertura	€ . 360
SPESSORE ANTA mm 40	NON DISP
PORTA ROTOTRASLANTE maggiorazione	€ . 992
PORTA TRAPEZOIDALE	NON DISP
MANTOVANA (massimo pannello 100)	€ . 315
MANTOVANA DOPPIA ANTA	€ . 475
BATTUTA DI CHIUSURA PER MANTOVANA	€ . 85
MANTOVANA in alluminio MOD. KUBA (pannello max 90)	€ . 275
MANTOVANA MOD. KUBA DOPPIA ANTA (90+90)	€ . 550
STIPITE SOLO PASSAGGIO (oltre L. 90 vedi pag. 64)	€ . 260
SOGLIA PARAFREDDO	€ . 125
SERRATURA YALE	€ . 50
CILINDRO YALE	€ . 40
SERRATURA LIBERO/OCCUPATO	€ . 58
MANIGLIETTA LIBERO / OCCUPATO	€ . 18
VARIANTI FERRAMENTA CERNIERE A SCOMPARSA	PAG.71

VARIANTE STIPITE

STIPITE PER MURO SPESSORE 8 Cm.	€ . 62
---------------------------------	--------

* L'USO DEL VETRO 3+3 BIANCO LATTE O 3+3 TRASPARENTE NEI MODELLI B1V - B2V CONSENTE DI MANTENERE LA REVERSILITA' DELLA PORTA - L'USO DI UN VETRO SATINATO RICHIEDE L'INDICAZIONE DEL SENSO DI APERTURA

PANTOGRAFATA SERIE BAROCCA COLLEZIONE <i>DESIGN</i>		FERRAMENTA DI SERIE CROMO SATINATA
		3 CERNIERE
		STIPITE DI SERIE IN LISTELLARE
		COPRIFILI DI SERIE IN MULTISTRATO PIATTI 85 MM
		VERNICIATURA ALL'ACQUA 
 SERRATURA MAGNETICA	 CERNIERA A SCOMPARSA	 APERTURA REVERSIBILE

LACCATURE STANDARD : BIANCO SABA - RAL 9010 - AVORIO SABA - RAL 7035

VERSIONE STANDARD			
BATTENTE	B4-B5-B6	60-70-80	210
BATTENTE	B4-B5-B6	90	210
SCORREVOLE	B4-B5-B6	60-70-80	210
SCORREVOLE	B4-B5-B6	90	210

PORTA COMPLETA	SOLO PANNELLO	SOLO STIPITE	TEMPO DI PRODUZIONE
€ 740,00	€ 515,00	€ 225,00	45 GG
€ 780,00	€ 555,00	€ 225,00	45 GG
€ 730,00	€ 515,00	€ 215,00	45 GG
€ 770,00	€ 555,00	€ 215,00	45 GG



MODELLO B4



MODELLO B5



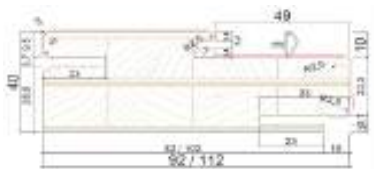


MODELLO B6

VERSIONI DISPONIBILI	
FUORI MISURA IN ALTEZZA	€ . 135
FUORI MISURA IN LARGHEZZA	€ . 135
FUORI MISURA IN ALTEZZA + LARGHEZZA	€ . 240
MISURE 65-75 X 210	€ . 90
MISURA 60-70-80-90 X 200	€ . 90
KIT ALLARGAMENTO MURO mm. 63	€ . 34
KIT ALLARGAMENTO MURO mm. 115	€ . 68
KIT ALLARGAMENTO MURO mm. 190	€ . 102
PORTA DOPPIA ANTA BATTENTE prezzo singolo	x 3
PORTA DOPPIA ANTA SCORREVOLE prezzo singolo	x 2
MAGGIORAZIONE PORTA SALOON 1 ANTA (su porta scorrevole)	€ . 434
MAGGIORAZIONE PORTA SALOON 2 ANTE (su porta scorrevole)	€ . 868
STIPITE SCORREVOLE CARTONGESSO	stesso prezzo
STIPITE SCORREVOLE CASSONETTO 125 maggiorazione	€ . 57
STIPITE SCORREVOLE CASSONETTO 145 maggiorazione	€ . 57
SOPRALUCE CON COPRIFILI DA MT.3	€ . 370
VETRO PER SOPRALUCE 3+3 SATINATO	€ . 217
KIT MANIGLIETTA QUADRA SPIGOLA per porta scorrevole	€ . 71
ALTRE TINTE RAL VEDI PREZZI	PAG. 62
RIEMPIMENTO IN TRUCIOLARE FORATO	€ . 182
VARIANTE COMPLANARE A SPINGERE	€ . 250

VERSIONI DISPONIBILI	
VETRO PER MOD.B4	NON DISP
VETRO PER MOD.B5	NON DISP
VETRO PER MOD.B6	NON DISP
maggiorazione COPRIFILI ALETTA 40 per 1 lato porta	€ . 45
INCONTRO ELETTRICO con memoria apertura	€ . 360
SPESSORE ANTA mm 40	NON DISP
PORTA ROTOTRASLANTE maggiorazione	€ . 992
PORTA TRAPEZOIDALE	NON DISP
MANTOVANA (massimo pannello 100)	€ . 315
MANTOVANA DOPPIA ANTA	€ . 475
BATTUTA DI CHIUSURA PER MANTOVANA	€ . 85
MANTOVANA in alluminio MOD. KUBA (pannello max 90)	€ . 275
MANTOVANA MOD. KUBA DOPPIA ANTA (90+90)	€ . 550
STIPITE SOLO PASSAGGIO (oltre L. 90 vedi pag. 64)	€ . 260
SOGLIA PARAFREDDO	€ . 125
SERRATURA YALE	€ . 50
CILINDRO YALE	€ . 40
SERRATURA LIBERO/OCCUPATO	€ . 58
MANIGLIETTA LIBERO / OCCUPATO	€ . 18
VARIANTI FERRAMENTA CERNIERE A SCOMPARSA	PAG.71

VARIANTE STIPITE

STIPITE PER MURO SPESSORE 8 Cm.	€ . 62
---------------------------------	--------

PANTOGRAFATA COLLEZIONE <i>DESIGN</i> MODELLO DOMUS		FERRAMENTA DI SERIE CROMO SATINATA	
  SERRATURA MAGNETICA		3 CERNIERE	
		STIPITE DI SERIE IN LISTELLARE	
		COPRIFILI DI SERIE IN MULTISTRATO PIATTI 85 MM	
		VERNICIATURA ALL'ACQUA 	

LACCATURE STANDARD : BIANCO SABA - RAL 9010 - AVORIO SABA - RAL 7035

VERSIONE STANDARD			
BATTENTE	DOMUS	60-70-80	210
BATTENTE	DOMUS	90	210
SCORREVOLE	DOMUS	60-70-80	210
SCORREVOLE	DOMUS	90	210

PORTA COMPLETA	SOLO PANNELLO	SOLO	STIPITE	TEMPO DI PRODUZIONE
€ 740,00	€ 515,00	€ 225,00	45 GG	
€ 780,00	€ 555,00	€ 225,00	45 GG	
€ 730,00	€ 515,00	€ 215,00	45 GG	
€ 770,00	€ 555,00	€ 215,00	45 GG	



DOMUS

VERSIONI DISPONIBILI	
FUORI MISURA IN ALTEZZA	€. 135
FUORI MISURA IN LARGHEZZA	€. 135
FUORI MISURA IN ALTEZZA + LARGHEZZA	€. 240
MISURE 65-75 X 210	€. 90
MISURA 60-70-80-90 X 200	€. 90
KIT ALLARGAMENTO MURO mm. 63	€. 34
KIT ALLARGAMENTO MURO mm. 115	€. 68
KIT ALLARGAMENTO MURO mm. 190	€. 102
PORTA DOPPIA ANTA BATTENTE prezzo singolo	x 3
PORTA DOPPIA ANTA SCORREVOLE prezzo singolo	x 2
MAGGIORAZIONE PORTA SALOON 1 ANTA (su porta scorrevole)	€. 434
MAGGIORAZIONE PORTA SALOON 2 ANTE (su porta scorrevole)	€. 868
STIPITE SCORREVOLE CARTONGESSO	stesso prezzo
STIPITE SCORREVOLE CASSONETTO 125 maggiorazione	€. 57
STIPITE SCORREVOLE CASSONETTO 145 maggiorazione	€. 57
SOPRALUCE CON COPRIFILI DA MT.3	€. 370
VETRO PER SOPRALUCE 3+3 SATINATO	€. 217
KIT MANIGLIETTA QUADRA SPIGOLA per porta scorrevole	€. 71
RIEMPIMENTO IN TRUCIOLARE FORATO	€. 182

VERSIONI DISPONIBILI	
VETRO PER MOD.DOMUS	NON DISP
maggiorazione COPRIFILI ALETTA 40 per 1 lato porta	€. 45
INCONTRO ELETTRICO con memoria apertura	€. 360
SPESSORE ANTA mm 40	NON DISP
PORTA ROTOTRASLANTE maggiorazione	€. 992
PORTA TRAPEZOIDALE	NON DISP
MANTOVANA (massimo pannello 100)	€. 315
MANTOVANA DOPPIA ANTA	€. 475
BATTUTA DI CHIUSURA PER MANTOVANA	€. 85
MANTOVANA in alluminio MOD. KUBA (pannello max 90)	€. 275
MANTOVANA MOD. KUBA DOPPIA ANTA (90+90)	€. 550
STIPITE SOLO PASSAGGIO (oltre L. 90 vedi pag. 64)	€. 260
SOGLIA PARAFREDDO	€. 125
SERRATURA YALE	€. 50
CILINDRO YALE	€. 40
SERRATURA LIBERO/OCCUPATO	€. 58
MANIGLIETTA LIBERO / OCCUPATO	€. 18
VARIANTI FERRAMENTA CERNIERE A SCOMPARSA	PAG.71
VARIANTE COMPLANARE A SPINGERE	€. 250
ALTRE TINTE RAL VEDI PREZZI	PAG. 62

VARIANTE STIPITE	
STIPITE PER MURO SPESSORE 8 Cm.	€. 62

MANIGLIA SIDNEY CROMO SATINATA
MANIGLIA SIDNEY OTTONE LUCIDO

€ 35,00

€ 35,00



MANIGLIA SPIGOLA CROMO SATINATA
MANIGLIA SPIGOLA CROMO LUCIDA
MANIGLIA SPIGOLA NERO OPACO
MANIGLIA SPIGOLA BIANCA
MANIGLIA SPIGOLA BICOLORE

€ 65,00

€ 70,00

€ 75,00

€ 75,00

€ 79,00



MANIGLIA ARIANNA CROMO SATINATA
MANIGLIA ARIANNA CROMO LUCIDA

€ 65,00

€ 70,00



MANIGLIA MAREA CROMO SATINATA
MANIGLIA MAREA CROMO LUCIDA/OTTONE LUCIDO
MANIGLIA MAREA BICOLORE CROMO LUCIDA/SATINATA (foto)

€ 79,00

€ 79,00

€ 86,00



MANIGLIA HONEY BICOLORE LUCIDA/SATINATA
MANIGLIA HONEY CROMO SATINATO
MANIGLIA HONEY CROMO LUCIDA
(disponibile anche con rosetta quadrata)

€ 199,00

€ 199,00

€ 209,00



MANIGLIA TORINO OTTONE BRONZO ANTICO (foto)
MANIGLIA TORINO ARGENTO ANTICO

€ 85,00

€ 95,00



MANIGLIA CUBA CROMO SATINATA
MANIGLIA CUBA CROMO LUCIDA

€ 65,00

€ 70,00



MANIGLIA MILANO CROMO LUCIDA (foto)
MANIGLIA MILANO CROMO SATINATA

€ 106,00

€ 96,00



MANIGLIA SQUARE CROMO SATINATA
 MANIGLIA SQUARE CROMO LUCIDA
 MANIGLIA SQUARE BICOLORE LUCIDA/SATINATA

€ 216,00
 € 216,00
 € 216,00



MANIGLIA ELISA CROMO SATINATA (foto)
 MANIGLIA ELISA CROMO LUCIDA
 MANIGLIA ELISA OTTONE LUCIDO

€ 69,00
 € 69,00
 € 69,00



MANIGLIA TOGA CROMO SATINATA (foto)
 MANIGLIA TOGA CROMO LUCIDA

€ 89,00
 € 89,00



MANIGLIA DIAGONALE SWAROVSKI CROMO SATINATA
 MANIGLIA DIAGONALE SWAROVSKI CROMO LUCIDA

€ 114,00
 € 128,00



MANIGLIA ALMA CROMO SATINATA
 MANIGLIA ALMA CROMO LUCIDA

€ 105,00
 € 115,00



MANIGLIA SIMONA CROMO SATINATA
 MANIGLIA SIMONA CROMO LUCIDA

€ 65,00
 € 70,00



KIT MANIGLIERIA PER PORTA HOTEL - EI30
 COMPOSTA DA POMOLO FISSO - FERRO PASSANTE - MANIGLIA

€ . 170



MANIGLIA VITA CROMO SATINATA € 198,00
 MANIGLIA VITA CROMO LUCIDA € 210,00
 (DISPONIBILI SU RICHIESTA ALTRE 10 FINITURE SPECIALI)



MANIGLIA ROKU CROMO SATINATA € 145,00
 MANIGLIA ROKU CROMO LUCIDA € 155,00
 (DISPONIBILI SU RICHIESTA ALTRE 10 FINITURE SPECIALI)



MANIGLIA LINEA CROMO SATINATA € 145,00
 MANIGLIA LINEA CROMO LUCIDA € 155,00



MANIGLIA LOTUS CROMO SATINATA € 215,00
 MANIGLIA LOTUS CROMO LUCIDA € 225,00



MANIGLIA MOON CROMO SATINATA € 95,00
 MANIGLIA MOON CROMO LUCIDA € 105,00
 (DISPONIBILI SU RICHIESTA ALTRE 8 FINITURE SPECIALI)



MANIGLIA BEIJING CROMO SATINATA € 125,00
 MANIGLIA BEIJING CROMO LUCIDA € 135,00



MANIGLIA ZONTA CROMO SATINATA € 198,00
 MANIGLIA ZONTA CROMO LUCIDA € 210,00



MANIGLIA CLASS CROMO SATINATA € 98,00
 MANIGLIA CLASS CROMO LUCIDA € 105,00



PORTE SPECIALI

SCORREVOLE ESTERNO MURO

PANNELLO SCORREVOLE		VEDI PREZZO DEL PANNELLO
MANTOVANA CON SISTEMA DI SCORRIMENTO	in tinta con pannello	€ 315,00
MANTOVANA in alluminio MOD. KUBA	per anta massimo 90 cm	€ 275,00
BATTUTA LATERALE	NON DISP. per MOD. KUBA	€ 85,00
STIPITE SOLO PASSAGGIO	OPZIONALE	VEDI pagina inerente il modello

SCORREVOLE ESTERNO MURO DOPPIA ANTA

PANNELLI SCORREVOLI		VEDI PREZZO DEI PANNELLI
MANTOVANA CON SISTEMA DI SCORRIMENTO	in tinta con pannello	€ 475,00
MANTOVANA in alluminio MOD. KUBA x doppia anta	per doppia anta 90+90	€ 550,00
(CON MANTOVANA in tinta con pannello, il doppia ANTA PREVEDE GIUNTURA CENTRALE)		

BATTENTE DOPPIA ANTA SIMMETRICA E ASIMMETRICA

PREZZO PORTA A BATTENTE		X3
ANTE FUORI MISURA IN ALTEZZA		€ 135,00

A SALOON

AL PREZZO DELLA PORTA SCORREVOLE APPLICARE LA MAGGIORAZIONE :		
MAGGIORAZIONE PORTA SALOON 1 ANTA (su porta scorrevole)		€ . 434
MAGGIORAZIONE PORTA SALOON 2 ANTE (su porta scorrevole)		€ . 868
CON OBLO' (35X35) : SVETRATURA € 220 + VETRO TRASPARENTE 155		

LIBRO ASIMMETRICA (1/3 - 2/3)

MAGGIORAZIONE SU PORTA BATTENTE		€ 600,00
FUORIMISURA IN ALTEZZA solo inferiore a H.210 (ulteriore maggiorazione)		€ 200,00
FUORIMISURA IN LARGHEZZA limite minimo 71 cm (ulteriore maggiorazione)		€ 200,00
FUORIMISURA IN ALTEZZA E LARGHEZZA tra 210 e 71 cm (ulteriore maggiorazione)		€ 300,00
SVETRATURA - INSERTI e DIMENSIONE SOTTO 70 CM		NON DISP

TRAPEZOIDALE

SUPPLEMENTO LAVORAZIONE SU PORTA BATTENTE solo anuba		€ 400,00
--	--	----------

ACCESSORI PARTICOLARI

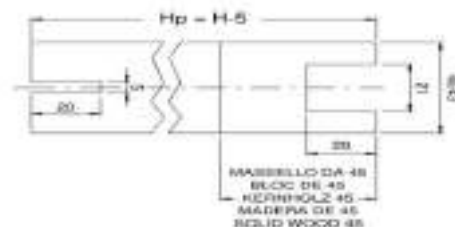
SOGLIA PARAFREDDO (occorre senso di apertura)		€ 125,00
TRUCIOLARE FORATO	peso anta kg.40	€ 182,00

LAVORAZIONE SU ANTA SCORREVOLE PER MODELLO ESSENTIAL - SCRIGNO

PREVEDE UN DOPPIO PERIMETRALE IN ABETE NELLA PARTE SUPERIORE DELL'ANTA	€ 340,00
SPESSORE ANTA 40 mm - ANTA SU MISURA H.209	

Per lavorazioni diverse da Essential SCRIGNO è necessario inviare scheda tecnica con le dimensioni della lavorazione da eseguire.

MANIGLIETTA (su richiesta) € 47 con serratura



PORTE CIECHE VERSIONI FUORI MISURA

MAGGIORAZIONI RISPETTO A PORTA STANDARD






FUORI MISURA	ALTEZZA	BATTENTE	SCORREVOLE	€ 135,00
FUORI MISURA	LARGHEZZA	BATTENTE	SCORREVOLE	€ 135,00
FUORI MISURA	ALTEZZA+ LARGHEZZA	BATTENTE	SCORREVOLE	€ 240,00
FUORI MISURA	65X210 - 75X210	BATTENTE	SCORREVOLE	€ 45,00
FUORI MISURA DESIGN	65X210 - 75X210	BATTENTE	SCORREVOLE	€ 90,00
FUORI MISURA	85X210	BATTENTE	SCORREVOLE	€ 92,00
FUORI MISURA	100X210	BATTENTE	SCORREVOLE	€ 135,00
FUORI MISURA	110X210 (chiedere disponibilità)	BATTENTE	SCORREVOLE	€ 197,00
FUORI MISURA	120X210 (chiedere disponibilità)	BATTENTE	SCORREVOLE	€ 197,00

SPESSORE ANTA MM.40			SCORREVOLE	€ 80,00
---------------------	--	--	------------	---------

FUORI MISURA	ALTEZZA	LIBRO		€ 200,00
FUORI MISURA	LARGHEZZA (MAX 90)	LIBRO		€ 200,00
FUORI MISURA	ALTEZZA+ LARGHEZZA	LIBRO		€ 300,00
SOGLIA PARAFREDDO		BATTENTE		€ 125,00
TRUCIOLARE FORATO		BATTENTE		€ 182,00

PORTE CIECHE CON APPLICAZIONE INSERTI DI ALLUMINIO

1 INSERTO COD. 01	INTERNO ED ESTERNO	BATTENTE	SCORREVOLE	€ 160,00
2 INSERTI COD. 02 S	INTERNO ED ESTERNO	BATTENTE	SCORREVOLE	€ 182,00
2 INSERTI COD. 02 L	INTERNO ED ESTERNO	BATTENTE	SCORREVOLE	€ 182,00
3 INSERTI COD. 03	INTERNO ED ESTERNO	BATTENTE	SCORREVOLE	€ 205,00
4 INSERTI COD. 04	INTERNO ED ESTERNO	BATTENTE	SCORREVOLE	€ 228,00

					
COD. 01	COD. 02L	COD. 02S	COD. 03	COD. 04	

NEL CASO DI APPLICAZIONE INSERTI SOLO DA UN LATO, APPLICARE SEMPRE PREZZO INTERNO/ESTERNO

INSERTI SU PORTE LIBRO O DOPPIA ANTA	NON DISP
--------------------------------------	-----------------

PORTE UNA SVETRATURA



MAGGIORAZIONE RISPETTO A PORTA CIECA

PORTE STANDARD 60X210 - 70X210 - 80X210 - 90X210

TELAIETTO PERIMETRALE	foro + telaietto	BATTENTE	SCORREVOLE	€ 220,00
TELAIETTO TRE TRAVERSI	foro + telaietto	BATTENTE	SCORREVOLE	€ 260,00
TELAIETTO INGLESINA	foro + telaietto	BATTENTE	SCORREVOLE	€ 300,00
TELAIETTO PERIMETRALE	fori + telaietti	LIBRO		€ 435,00

FERMAVETRI PER PORTE FUORI MISURA

TELAIETTO PERIMETRALE	foro + telaietto	BATTENTE	SCORREVOLE	€ 262,00
TELAIETTO TRE TRAVERSI	foro + telaietto	BATTENTE	SCORREVOLE	€ 308,00
TELAIETTO INGLESINA	foro + telaietto	BATTENTE	SCORREVOLE	€ 354,00
TELAIETTO PERIMETRALE	fori + telaietti	LIBRO DA 72X210 A 90X210		€ 525,00

BUGNA DIAMANTATA TUTTA ALTEZZA (SOLO SU PANNELLO BIANCO)

60X210 - 70X210 - 80X210 - 90X210	BATTENTE	SCORR	€ 176,00
FUORI MISURA	BATTENTE	SCORR	€ 205,00
	LIBRO		NON DISP
	LIBRO		NON DISP


SVETRATURA CON INSERIMENTO GRIGLIA DI AREAIONE

GRIGLIA IN PLASTICA PVC BIANCA DIMENSIONE IN MM. 98X480 (CON SVETRATURA)	€ . 240,00
SOLO GRIGLIA	€ . 124,00





PORTE DOPPIA SVETRATURA (CLASSICA O VERTICALE)



MAGGIORAZIONI RISPETTO A PORTA CIECA

MISURE STANDARD 60X210 - 70X210 - 80X210 - 90X210 *

CORNICE + CORNICE		BATTENTE	SCORREVOLE	€ 314,00

FUORI MISURA

CORNICE + CORNICE		BATTENTE	SCORREVOLE	€ 360,00

BUGNA DIAMANTATA INFERIORE (SOLO SU PANNELLO BIANCO)

60X210 - 70X210 - 80X210 - 90X210		BATTENTE	SCORREVOLE	€ 86,00
FUORI MISURA		BATTENTE	SCORREVOLE	€ 120,00

BUGNA DIAMANTATA SUPERIORE (SOLO SU PANNELLO BIANCO)

60X210 - 70X210 - 80X210 - 90X210		BATTENTE	SCORREVOLE	€ 109,00
FUORI MISURA		BATTENTE	SCORREVOLE	€ 143,00

BUGNA DIAMANTATA PER SVETRATURA VERTICALE (SOLO SU PANNELLO BIANCO)

70X210 - 80X210 - 90X210		BATTENTE	SCORREVOLE	€ 114,00
FUORI MISURA		BATTENTE	SCORREVOLE	€ 137,00

* PER DOPPIA SVETRATURA VERTICALE LARGHEZZA MINIMA PORTA 70 CM

VETRI ANTINFORTUNISTICI 3+3

(nel caso di ordini porte fuorimisura, non potrà essere fornita preventivamente la misura del vetro)

PER SVETRATURA TUTTA ALTEZZA

	PORTA IN CM	VETRO IN MM		TRASPARENTE	SATINATO
				PREZZI	
BATTENTE/ SCORREVOLE	60X210	387X1747		€ 150,00	€ 200,00
BATTENTE/ SCORREVOLE	70X210	487X1747		€ 175,00	€ 225,00
BATTENTE/ SCORREVOLE	80X210	587X1747		€ 200,00	€ 250,00
BATTENTE/ SCORREVOLE	90X210	687X1747		€ 225,00	€ 275,00
BATTENTE/ SCORREVOLE	65X210	437X1747		€ 162,50	€ 212,50
BATTENTE/ SCORREVOLE	75X210	537X1747		€ 187,50	€ 237,50
BATTENTE/ SCORREVOLE	85X210	637X1747		€ 212,50	€ 262,50

PER SVETRATURA SUPERIORE

	PORTA IN CM	VETRO IN MM		TRASPARENTE	SATINATO
				PREZZI	
BATTENTE/ SCORREVOLE	60X210	387X1067		€ 125,00	€ 150,00
BATTENTE/ SCORREVOLE	70X210	487X1067		€ 137,50	€ 162,50
BATTENTE/ SCORREVOLE	80X210	587X1067		€ 150,00	€ 175,00
BATTENTE/ SCORREVOLE	90X210	687X1067		€ 162,50	€ 187,50

PER SVETRATURA PARALLELA (CADAUNO)

	PORTA IN CM	VETRO IN MM		TRASPARENTE	SATINATO
				PREZZI	
BATTENTE/ SCORREVOLE	70X210	167X1747		€ 125,00	€ 175,00
BATTENTE/ SCORREVOLE	80X210	217X1747		€ 137,50	€ 187,50
BATTENTE/ SCORREVOLE	90X210	267X1747		€ 150,00	€ 200,00

PER PORTA MOD. GIULIA SVETRATA SUPERIORE

				TRASPARENTE	SATINATO
				PREZZI	
BATTENTE/ SCORREVOLE	TUTTE LE MISURE			NON DISP	€ 388,00

MISURE BUGNE E VETRI 3+3

PER SVETRATURA TUTTA ALTEZZA

	PORTA IN CM	VETRO/BUGNA IN MM
BATTENTE / SCORREVOLE	60 X 210	387 X 1747
BATTENTE / SCORREVOLE	70 X 210	487 X 1747
BATTENTE / SCORREVOLE	80 X 210	587 X 1747
BATTENTE / SCORREVOLE	90 X 210	687 X 1747
BATTENTE / SCORREVOLE	65 X 210	437 X 1747
BATTENTE / SCORREVOLE	75 X 210	537 X 1747
BATTENTE / SCORREVOLE	85 X 210	637 X 1747
LIBRO (CADAUNO)	70 X 210	167 X 1747
LIBRO (CADAUNO)	80 X 210	217 X 1747
LIBRO (CADAUNO)	90 X 210	267 X 1747

PER SVETRATURA SUPERIORE

	PORTA IN CM	VETRO/BUGNA IN MM
BATTENTE / SCORREVOLE	60 X 210	387 X 1067
BATTENTE / SCORREVOLE	70 X 210	487 X 1067
BATTENTE / SCORREVOLE	80 X 210	587 X 1067
BATTENTE / SCORREVOLE	90 X 210	687 X 1067

PER SVETRATURA INFERIORE

	PORTA IN CM	VETRO/BUGNA IN MM
BATTENTE / SCORREVOLE	60 X 210	387 X 527
BATTENTE / SCORREVOLE	70 X 210	487 X 527
BATTENTE / SCORREVOLE	80 X 210	587 X 527
BATTENTE / SCORREVOLE	90 X 210	687 X 527

PER SVETRATURA PARALLELA

	PORTA IN CM	VETRO IN MM
BATTENTE / SCORREVOLE	70 X 210	167 X 1747
BATTENTE / SCORREVOLE	80 X 210	217 X 1747
BATTENTE / SCORREVOLE	90 X 210	267 X 1747

LACCATURA

FINO A MISURE 90X210		PREZZI NETTI		
		TINTE RAL PASTELLO *	TINTE RAL SCURE **	TINTE CAMPIONE O ALTRI RAL
PANNELLO	BATTENTE/SCORREVOLE	€ 40,00	€ 50,00	€ 60,00
STIPITE + COPRIFILI	BATTENTE/SCORREVOLE	€ 40,00	€ 50,00	€ 60,00
PANNELLO	LIBRO	€ 60,00	€ 70,00	€ 80,00
STIPITE + COPRIFILI	LIBRO	€ 40,00	€ 50,00	€ 60,00
COPRIFILO (cad.)		€ 5,00	€ 7,00	€ 9,00
STIPITE SENZA COPRIFILI		€ 30,00	€ 35,00	€ 40,00
MANTOVANA / CAPITELLO		€ 30,00	€ 35,00	€ 40,00
BATTUTA MANTOVANA		€ 12,00	€ 16,00	€ 18,00
STIPITE PASSAGGIO + COPRIFILI		€ 40,00	€ 50,00	€ 60,00
TELAIETTO PERIMETRALE	(COPPIA)	€ 25,00	€ 30,00	€ 35,00
TELAIETTO TRE TRAVERSI	(COPPIA)	€ 30,00	€ 35,00	€ 40,00
TELAIETTO INGLESINA	(COPPIA)	€ 35,00	€ 40,00	€ 45,00
BATTISCOPIA maggiorazione ad asta rispetto BIANCO		€ 5,00	€ 7,00	€ 9,00
ASTA IMBOTTE da 63 mm maggiorazione rispetto BIANCO		€ 5,00	€ 7,00	€ 9,00
ASTA IMBOTTE da 115 mm maggiorazione rispetto BIANCO		€ 8,00	€ 10,00	€ 13,00
ASTA IMBOTTE da 190 mm maggiorazione rispetto BIANCO		€ 13,00	€ 15,00	€ 18,00
*PASTELLO	1015 -1019 -5024 -6019 - 6011- 7004- 7032- 9001- 9010 (standard su linea DESIGN)			
** SCURI	8017 - 7043 - 7015 - 6028 - 6005 - 5005 - 3005			
MISURE DA 91X210 A 110X210				
SUPPLEMENTO 30% SUL PREZZO MISURE FINO A 90X210				

**ALLARGAMENTI MURO
PER STIPITI R.3 - R.10 - APTICA
VERSIONE BATTENTE E SCORREVOLE**

SPALLA MURO FINO A 109 MM → STIPITE STANDARD

SPALLA MURO DA 110 A 130 MM

verificare i prezzi inseriti pagina per pagina sui singoli modelli porta

**RICHIEDERE DISPONIBILITA' DEI COPRIFILI CON ALETTA MAGGIORATA PRIMA DELL'ORDINE
IN QUANTO NON DISPONIBILI PER TUTTI I TIPI DI LAMINATO**

SPALLA MURO DA 131 A 150 MM

KIT ALLARGAMENTO MURO DA 63 MM

	MISURA	AD ASTA	KIT 3 ASTE
FINITURA LISCIA	63X10X2250	€ 11,33	€ 34,00
COLORI APTICA MATRIX E MIMETIKA LISTELL	63X10X2250	€ 17,00	€ 51,00

SPESSORE MURO DA 151 A 195 MM

KIT ALLARGAMENTO MURO DA 115 MM

	MISURA	€ 53,00	KIT 3 ASTE
FINITURA LISCIA	115X10X2250	€ 22,67	€ 68,00
COLORI APTICA MATRIX E MIMETIKA LISTELL	115X10X2250	€ 28,67	€ 86,00

SPALLA MURO DA 196 A 290 MM

KIT ALLARGAMENTO MURO DA 190 MM

	MISURA	AD ASTA	KIT 3 ASTE
FINITURA LISCIA	190X10X2250	€ 34,00	€ 102,00
COLORI APTICA MATRIX E MIMETIKA LISTELL	190X10X2250	€ 39,67	€ 119,00

**NB: PER MURI OLTRE 31 CM CHIEDERE PREVENTIVO PER REALIZZAZIONE
IMBOTTE FINTO MASSELLO**

ACCESSORI

SOPRALUCE

SOPRALUCE COMPLETO DI COPRIFILI 3 MT		€ 370,00
PANNELLO PER SOPRALUCE (vena contraria alla porta oltre larghezza 90)		€ 138,00
VETRO PER SOPRALUCE PORTA STANDARD (3+3 satinato)	prezzo netto	€ 70,00
VETRO PER SOPRALUCE PORTA A DUE ANTE (3+3 satinato)	prezzo netto	€ 92,00

BATTISCOPA

	ASTE DA 2250 MM	PREZZO AD ASTA
	H.75 MM	
DECORATIVI LISCI		€ 15,00
NEVE - NUVOLA - NOCE BIONDO		
TANGANICA - OLMO - COGNAC - NOCE DOGATO		
DECORATIVI MIMETIKA PEMBROKE		€ 19,00
CR84 - CORDA - CM84 - CEMENTO - MIELE - LATTE - CENERE - CARBONE		
DECORATIVI APTICA - MIMETIKA		€ 17,00
LK84 - SABBIA - RG20 - ROVERE GRIGIO - ARES		
FB84 - FRASSINO BIANCO - LM96 - RISO		
WH84 - ZUCCHERO - LC84 - LARICE CHIARO		
FRONDA - GOLD/CRETA - PERLA/SILVER - FUMO/PLATINUM		

STIPITI SOLO PASSAGGIO PIATTI IN MDF

	FINO AL 90X210	OLTRE 90X210 (MAX 200X210)
TANGANICA - NOCE BIONDO - COGNAC	€ 205,00	€ 235,00
LUXOR - OLMO BIANCO - OLMO GRIGIO	€ 205,00	€ 235,00

STIPITI SOLO PASSAGGIO PIATTI IN LISTELLARE

	FINO AL 90X210	OLTRE 90X210 (MAX 200X210)
TUTTA LA COLLEZIONE MIMETIKA e MIMETIKA SOFT	€ 260,00	€ 290,00
TUTTA LA COLLEZIONE APTICA	€ 260,00	€ 290,00

COLLEZIONE BAROCCO COPRIFILI BATTISCOPIA E CAPITELLI

COPRIFILI **GREZZI** AMERICA BAROCCO (TOULUPIER)

GIOTTO 70	PREZZO AD ASTA	CM.230	€ 30,00
GIOTTO 90	PREZZO AD ASTA	CM.230	€ 42,00
MICHELANGELO 70	PREZZO AD ASTA	CM.230	€ 36,00
MICHELANGELO 90	PREZZO AD ASTA	CM.230	€ 50,00
CARTESIO 70	PREZZO AD ASTA	CM.230	€ 38,00
CARTESIO 100	PREZZO AD ASTA	CM.230	€ 50,00
RAFFAELLO 90	PREZZO AD ASTA	CM.230	€ 50,00
CAPITELLO 800	MONTATO	SPECIFICARE MISURA	€ 168,00
CAPITELLO 900	MONTATO	SPECIFICARE MISURA	€ 168,00
CAPITELLO 900 CON PIEDINI	MONTATO	SPECIFICARE MISURA	€ 352,00

COPRIFILI **LACCATI** AMERICA BAROCCO

GIOTTO 70	PREZZO AD ASTA	CM.230	€ 55,00
GIOTTO 90	PREZZO AD ASTA	CM.230	€ 67,00
MICHELANGELO 70	PREZZO AD ASTA	CM.230	€ 61,00
MICHELANGELO 90	PREZZO AD ASTA	CM.230	€ 75,00
CARTESIO 70	PREZZO AD ASTA	CM.230	€ 63,00
CARTESIO 100	PREZZO AD ASTA	CM.230	€ 75,00
RAFFAELLO 90	PREZZO AD ASTA	CM.230	€ 75,00
CAPITELLO 800	MONTATO	SPECIFICARE MISURA	€ 268,00
CAPITELLO 900	MONTATO	SPECIFICARE MISURA	€ 268,00
CAPITELLO 900 CON PIEDINI LISCI O LAVORATI	MONTATO	SPECIFICARE MISURA	€ 452,00

BATTISCOPIA BAROCCO **GREZZO** (TOULUPIER)

ARNO (16X120)	PREZZO AD ASTA	CM.230	€ 68,00
ELSA (18X100)	PREZZO AD ASTA	CM.230	€ 56,00
MERSE (20X120)	PREZZO AD ASTA	CM.230	€ 92,00
CARTESIO (22X100)	PREZZO AD ASTA	CM.230	€ 56,00

BATTISCOPIA BAROCCO **LACCATO**

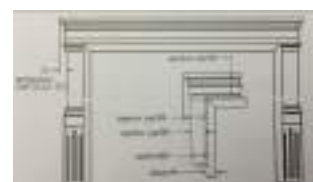
ARNO (16X120)	PREZZO AD ASTA	CM.230	€ 88,00
ELSA (18X100)	PREZZO AD ASTA	CM.230	€ 76,00
MERSE (20X120)	PREZZO AD ASTA	CM.230	€ 112,00
CARTESIO (22X100)	PREZZO AD ASTA	CM.230	€ 76,00



CAPITELLO 800



CAPITELLO 900



CAPITELLO 900 CON PIEDINI




MICHELANGELO 70 - 90



CARTESIO 70 - 100



GIOTTO 70 - 90



RAFFAELLO 90



BATTISCOPIA ARNO



BATTISCOPIA CARTESIO



BATTISCOPIA ELSA



BATTISCOPIA MERSE

RICAMBI COPRIFILI

COPRIFILI PIATTI 60 MM MDF	ALA 20	ALA 40	3 M ALA 20
TANGANICA, BIANCO LUXOR , OLMO, COGNAC	€ 14,00	€ 20,00	€ 28,00
COPRIFILI PIATTI 70 MM MDF	ALA 20	ALA 40	3 M ALA 20
NOCE BIONDO - NOCE DOGATO	€ 17,00	€ 23,00	€ 31,00
COPRIFILI PIATTI 70 MM MDF	ALA 20	ALA 40	3 M ALA 20
BIANCO - ARES	€ 17,00	€ 23,00	€ 51,00
LK84 - WH84 - LC84 - PERLA - CRETA - FUMO	€ 23,00	€ 29,00	€ 51,00
LM96 - RG20 - CM84 - CR84	€ 23,00	€ 29,00	€ 51,00
COPRIFILI PIATTI 85 MULTISTRATO	ALA 20	ALA 40	3 M ALA 20
SABBIA - FRASSINO BIANCO - NEVE - ZUCCHERO	€ 29,00	€ 34,00	€ 51,00
CORDA - CEMENTO - LATTE - MIELE - CENERE - CARBONE			
GOLD - SILVER - PLATINUM			
COPRIFILI PIATTI 85 MDF	ALA 20	ALA 40	3 M ALA 20
RISO - ROVERE GRIGIO - LARICE CHIARO	€ 23,00	€ 29,00	€ 51,00
ASTE FERMAVETRO	H.220		
TUTTI I LAMINATI DISPONIBILI COME SVETRATURE	€ . 60,00	(prezzo ad asta)	

SUPPLEMENTI FERRAMENTA

SUPPLEMENTI RISPETTO A FERRAMENTA DI SERIE

CAMBIO FINITURA	OTTONE /CROMO	BATT/SCORR/LIBRO	NESSUNA

FERRAMENTA PER PORTE A BATTENTE

SERRATURA YALE SENZA CILINDRO	OTTONE /CROMO		€ 40,00
CILINDRO YALE	OTTONE /CROMO		€ 40,00
(nel caso sia ordinata anche la maniglia, verrà fornita con mostrina per cilindro yale)			
SERRATURA MAGNETICA	CROMO		€ 32,00
INCONTRO ELETTRICO CON MEMORIA APERTURA			€ 360,00
(si consiglia sempre di abbinare la serratura Yale)			
SERRATURA LIBERO /OCCUPATO	OTTONE/CROMO		€ 40,00
SERRATURA + KIT LIBERO /OCCUPATO	OTTONE/CROMO		€ 58,00
(si intende completo di pomolino libero/occupato)			
KIT ROTOTRASLANTE	CROMO	MAGGIORAZIONE SU PREZZO PORTA BATTENTE	€ . 992,00

FERRAMENTA PER PORTE SCORREVOLI

KIT CHIAVE PIEGHEVOLE	OTTONE /CROMO		€ 51,50
KIT SOLO TRASCINAMENTO	OTTONE /CROMO		nessun supplemento
KIT YALE SENZA CILINDRO	OTTONE /CROMO		€ 62,70
CILINDRO YALE	OTTONE /CROMO		€ 57,00
KIT LIBERO/OCCUPATO CON MANIGLIETTA	OTTONE/CROMO		€ 51,30
KIT MANIGLIETTA QUADRA PER SERRATURA		CROMO SAT	€ 74,10
KIT MANIGLIETTA QUADRA KO SOLO TRASCINAMENTO		CROMO SAT	€ 74,10

SERRATURA OPERA BIT SPRINT CON BADGE DI APERTURA

COSTO FISSO PER AVVIO IMPIANTO	prezzo da applicare sul singolo ordine		€ 250,00
SERRATURA OPERA BIT SPRINT CON BADGE DI APERTURA			€ 990,00

Vedi nella pagina dedicata il costo delle tessere di apertura - pacchetti tessera da 20 pezzi

Per opzione OPERA BIT FULL con sistema software controllo accessi, chiedere preventivo

RICAMBI FERRAMENTA

PORTA A LIBRO

	FINITURA	PREZZO
SERRATURA	OTTONE	€ 50,00
MANIGLIETTE	OTTONE	€ 62,00
SERRATURA	CROMO SATINATA	€ 58,00
MANIGLIETTE	CROMO SATINATA	€ 68,00
CERNIERA	OTTONE/CROMO SAT	€ 45,00
KIT BINARIO		€ 98,00

PORTA PIEGO ASIMMETRICA (1/3 - 2/3)

		PREZZO
KIT FERRAMENTA SENZA STAFFE		€ 102,00
CERNIERA A SCOMPARSA	OTTONE/CROMO SAT	€ 50,00

SCORREVOLE ESTERNO MURO

		PREZZO
SET CARRELLO MANTOVANA CON MONOROTAIA		€ 102,00

PORTE A SALOON

		PREZZO
CERNIERA BOMMER	OTTONE/CROMO SAT	€ 69,00

PORTA ROTOTRASLANTE

KIT FERRAMENTA ROTOTRASLANTE	CROMO	€ 320,00
------------------------------	-------	----------

VARIANTI FINITURE FERRAMENTA

SUPPLEMENTI DA AGGIUNGERE AL COSTO DELLA PORTA

TIPOLOGIA	FINITURA		PREZZO
SERRATURA MAGNETICA	OTTONE		€. 46,50
	BIANCA		€. 46,50
	NERA		€. 46,50

TIPOLOGIA	FINITURA		PREZZO
CERNIERE (N. 2)	OTTONE		€. 46,50
CERNIERE (N. 3)	OTTONE		€. 69,75
CERNIERE (N. 2)	BIANCA		€. 46,50
CERNIERE (N. 3)	BIANCA		€. 69,75
CERNIERE (N. 2)	NERA		€. 46,50
CERNIERE (N. 3)	NERA		€. 69,75

TIPOLOGIA	FINITURA		PREZZO
KIT SERRATURA SCORREVOLE TONDO	BIANCA		€. 62,00
	NERA		€. 62,00
KIT SERRATURA SCORREVOLE SPIGOLA QUADRA	BIANCA		€. 108,50
	NERA		€. 108,50

RIVESTIMENTI PER PORTE BLINDATE

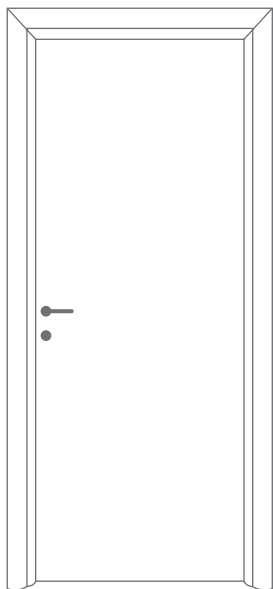
Realizzati con l'incollaggio della cartellina porta + supporto MDF 3 mm
dimensione massima 94x213

	SPESSORE 6 MM (3+3)		cartellina 3 mm
BIANCO NUVOLA/NEVE	€. 150,00		€. 60,00
AVORIO	€. 150,00		€. 60,00
NOCE BIONDO	€. 150,00		€. 60,00
NOCE DOGATO	€. 185,00		€. 95,00
BIANCO LUXOR	€. 140,00		€. 50,00
TANGANICA VIVALDI	€. 140,00		€. 50,00
COGNAC	€. 140,00		€. 50,00
OLMO BIANCO	€. 140,00		€. 50,00
OLMO GRIGIO	€. 140,00		€. 50,00
LACCATO BIANCO SABA	€. 250,00		NON DISPO
WH84/ZUCCHERO	€. 185,00		€. 95,00
LK84/SABBIA	€. 185,00		€. 95,00
LM96/RISO	€. 185,00		€. 95,00
RG20/ROVERE GRIGIO	€. 185,00		€. 95,00
FRASSINO BIANCO	€. 185,00		€. 95,00
LARICE CHIARO	€. 185,00		€. 95,00
ARES BIANCO	€. 185,00		€. 95,00
CORDA	€. 185,00		€. 95,00
CEMENTO	€. 185,00		€. 95,00
FRONDA LATTE	€. 185,00		€. 95,00
FRONDA MIELE	€. 185,00		€. 95,00
FRONDA CENERE	€. 185,00		€. 95,00
FRONDA CARBONE	€. 185,00		€. 95,00
PERLA/SILVER	€. 185,00		€. 95,00
CRETA/GOLD	€. 185,00		€. 95,00
FUMO/PLATINUM	€. 185,00		€. 95,00

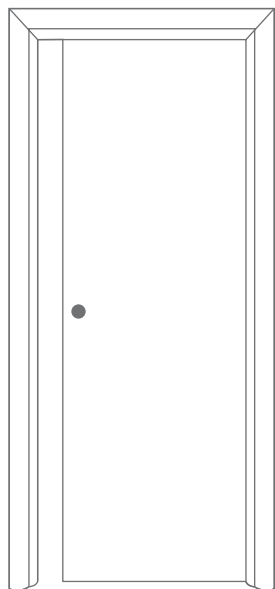
I RIVESTIMENTI PER PORTA BLINDATA NON VENGONO FORNITI CON FORATURE

SEZIONE TECNICA

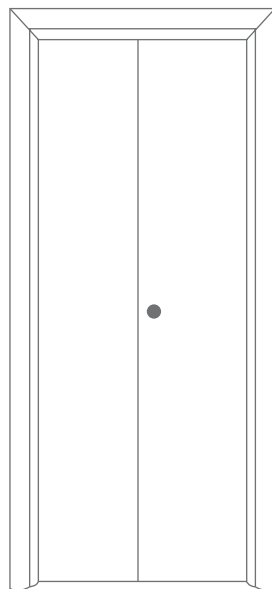
TIPOLOGIA PORTE



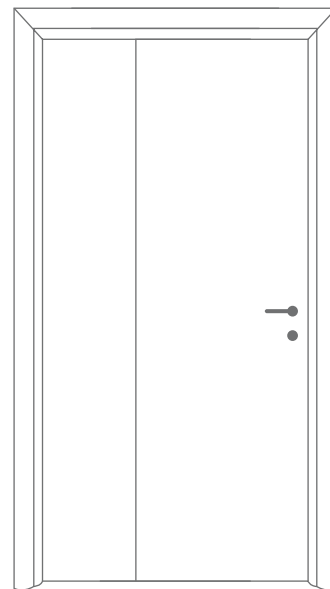
BATTENTE



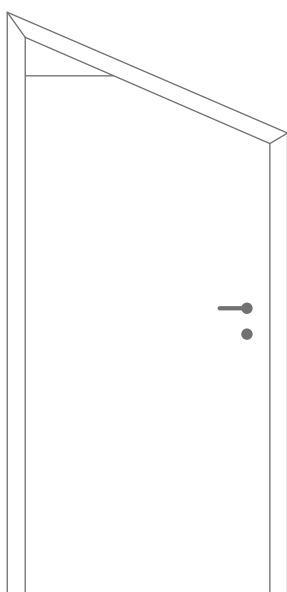
SCORREVOLE



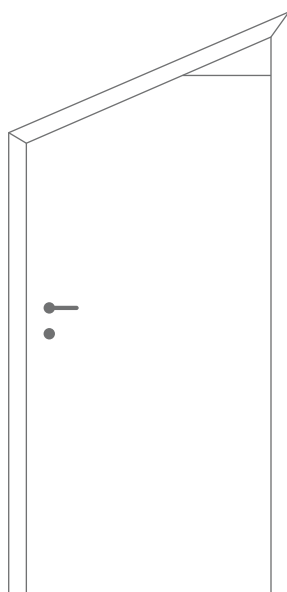
A LIBRO



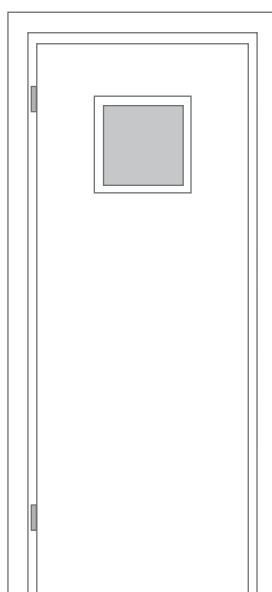
A LIBRO 1/3 - 2/3 SX



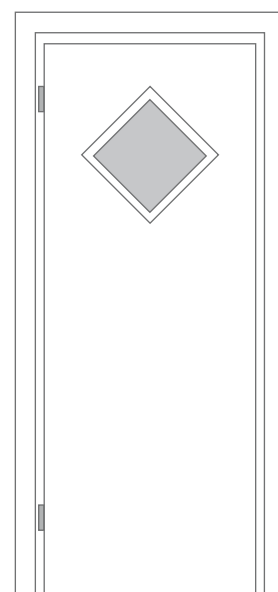
TRAPEZOIDALE SX



TRAPEZOIDALE DX

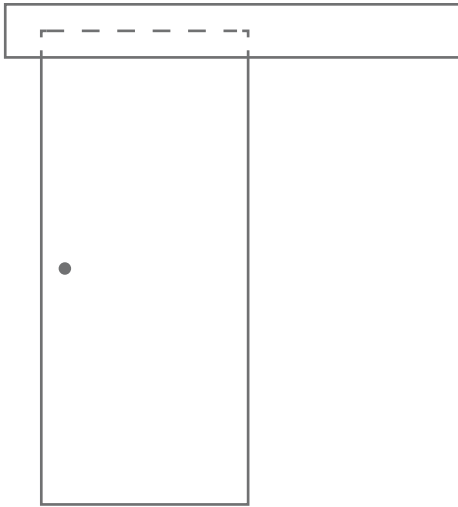


SALOON CON OBLO' QUADRATO

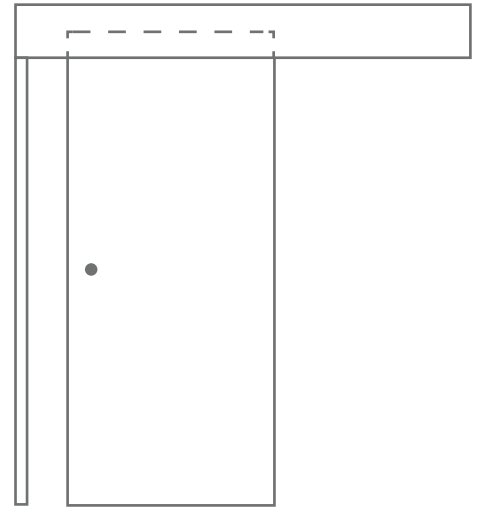


SALOON CON OBLO' A ROMBO

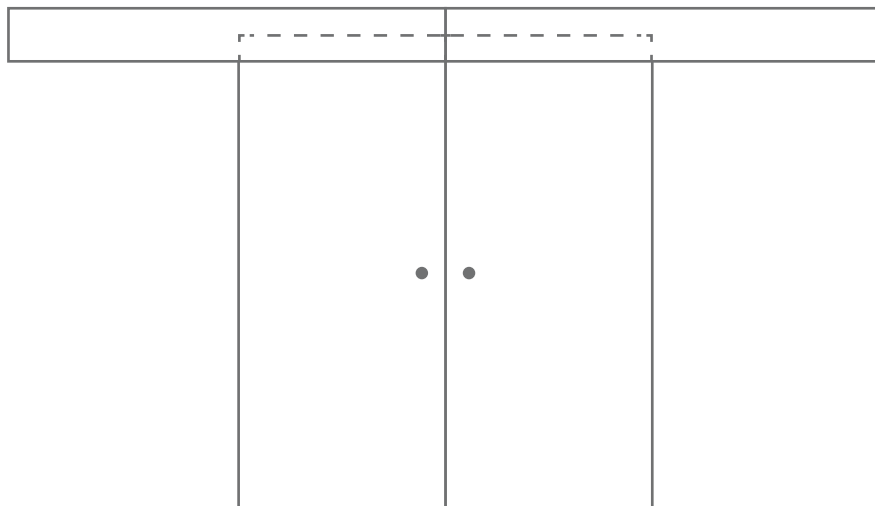
TIPOLOGIA PORTE



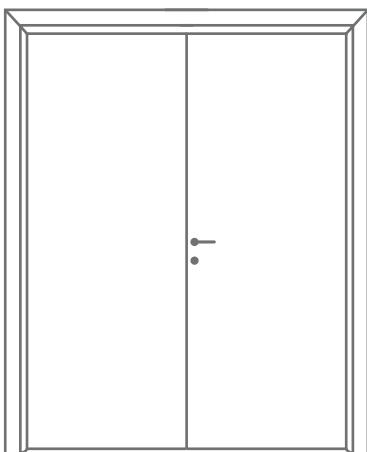
SCORREVOLE ESTERNO MURO
SENZA BATTUTA



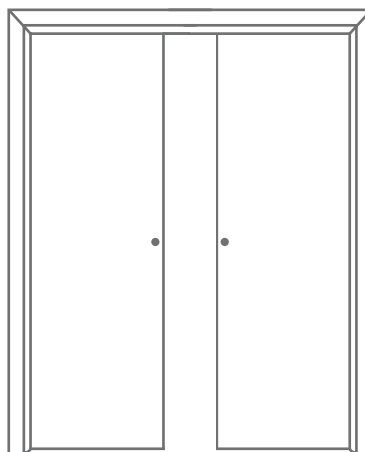
SCORREVOLE ESTERNO MURO
CON BATTUTA



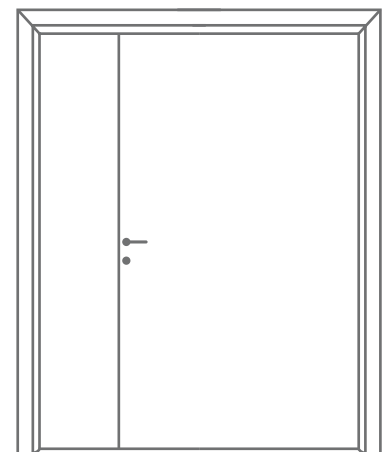
SCORREVOLE DOPPIA ANTA



BATTENTE DOPPIA ANTA
SIMMETRICA

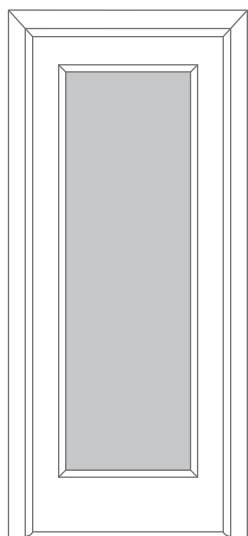


SCORREVOLE INTERNO
MURO DOPPIA ANTA




BATTENTE DOPPIA ANTA
ASIMMETRICA


TIPOLOGIA PANNELLO




SVETRATURA TUTTA ALTEZZA
CON TELAIO PERIMETRALE




SVETRATURA TUTTA ALTEZZA
CON TELAIO PERIM E BUGNA




DOPPIA SVETRATURA BUGNA
INFERIORE + VETRO



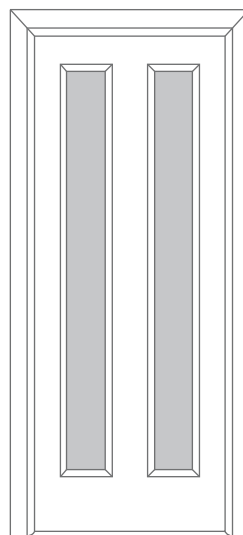
DOPPIA SVETRAURA CON
DOPPIA BUGNA



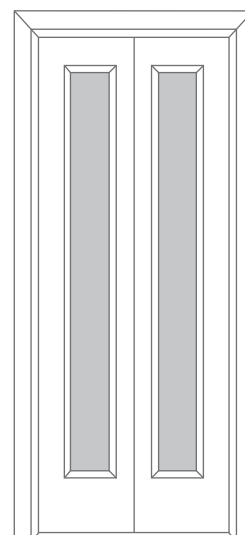
SVETRATURA TUTTA ALTEZZA
CON TELAIO TRE TRAVERSI




SVETRATURA TUTTA ALTEZZA
CON TELAIO A INGLESINA



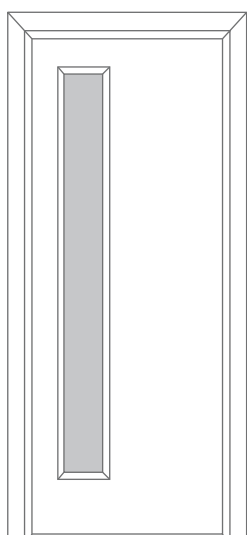
DOPPIA SVETRATURA
PARALLELA CON TELAI PERIM



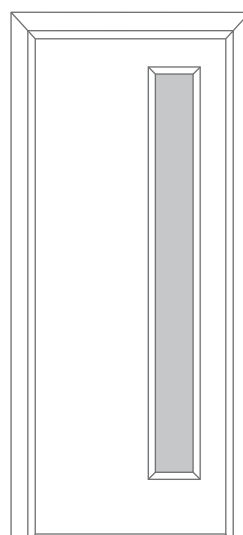
LIBRO SVETRATA



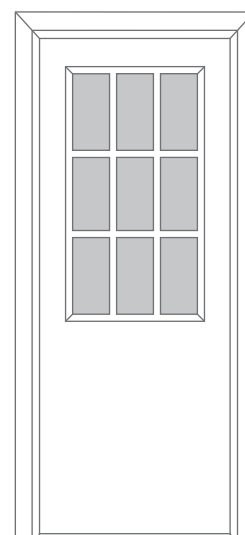
SVETRATURA SUPERIORE CON
TELAJETTO PERIMETRALE



SVETRATURA SX CON
TELAJETTO PERIMETRALE

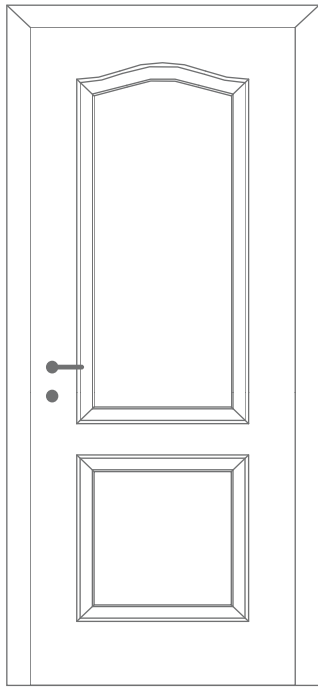


SVETRATURA DX CON
TELAJETTO PERIMETRALE

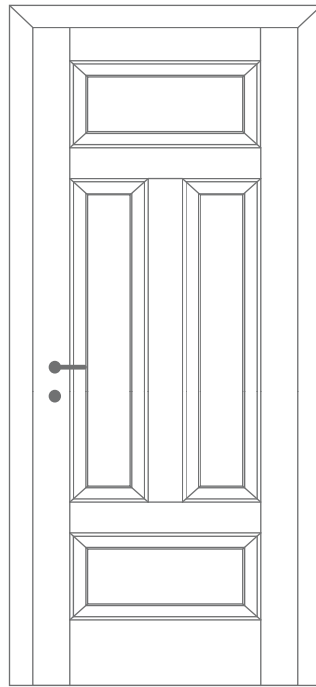


SVETRATURA SUPERIORE CON
TELAJETTO INGLESINA A 9 FINESTRINE

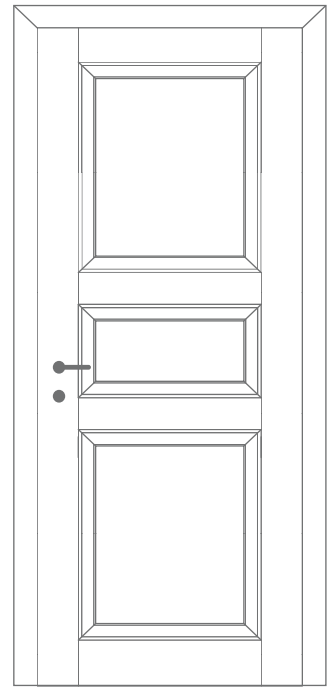
TIPOLOGIA PANNELLO




GIULIA



DALLAS



NEW YORK

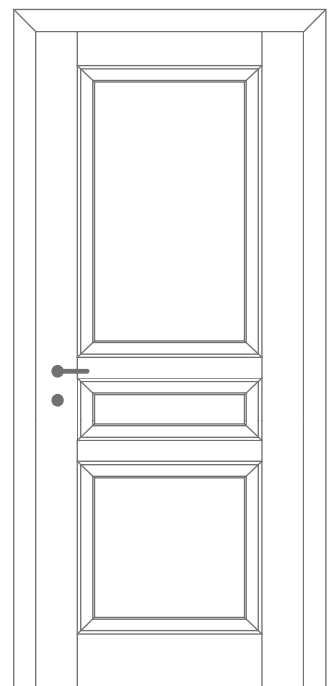


EVASION

[DETTAGLIO EVASION]



[DETTAGLIO BOSTON]



BOSTON

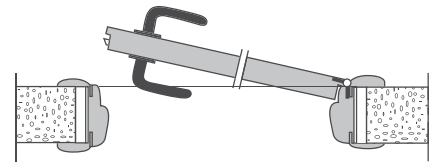
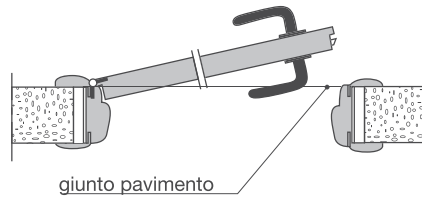
SENSI APERTURA

porta ad un'anta battente



SINISTRA SPINGERE

DESTRA SPINGERE

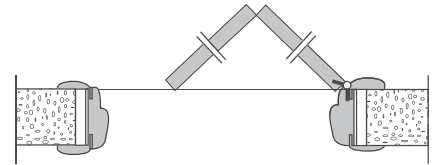
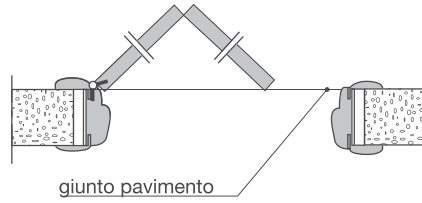


porta a libro



SINISTRA

DESTRA

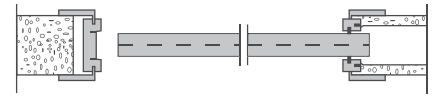
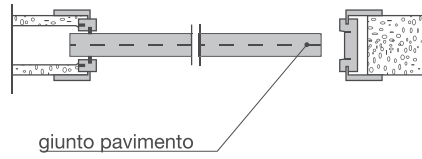


porta scorrevole



SINISTRA

DESTRA

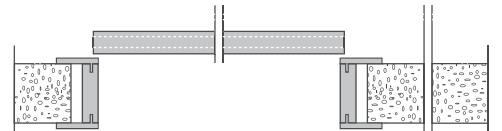
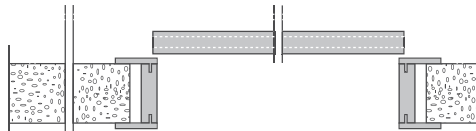


porta scorrevole esterna

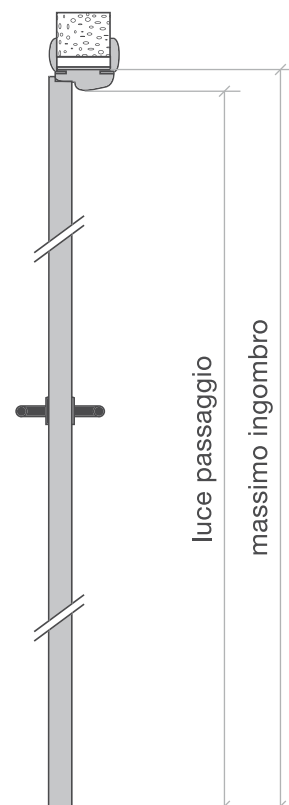
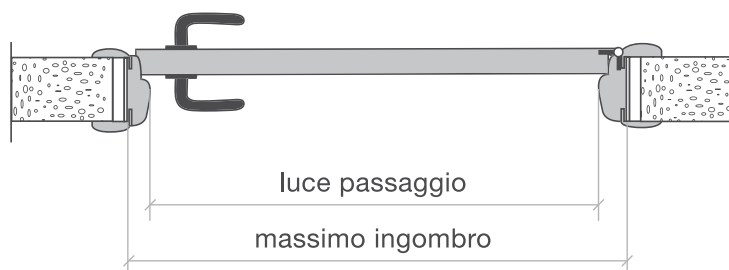


SINISTRA

DESTRA



INGOMBRI

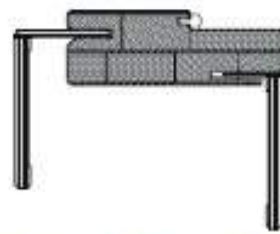


luce passaggio	900 X 2100	800 X 2100	700 X 2100	600 X 2100
massimo ingombro	990 X 2150	890 X 2150	790 X 2150	690 X 2150

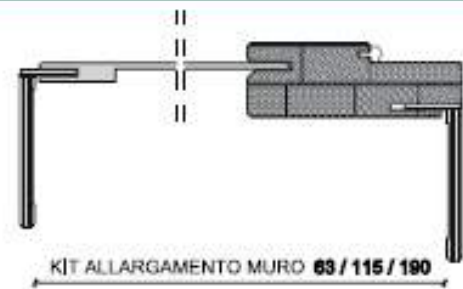
STIPITE LISTELLARE MODELLO 2024



TELAIO 102 MM DI SERIE
COPERTURA FINO A 120 MM



COPRIFILO CON ALETTA 40 MM
COPERTURA DA 121 MM A 149 MM



KIT ALLARGAMENTO MURO 63 / 115 / 190



2250x63x10 COPERTURA DA 150 MM A 170 MM

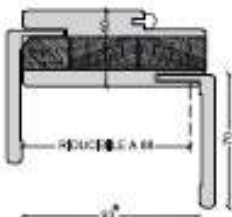


2250x115x10 COPERTURA DA 171 MM A 230 MM



2250x190x10 COPERTURA DA 231 MM A 315 MM

STIPITE SANDWICH MODELLO 2024

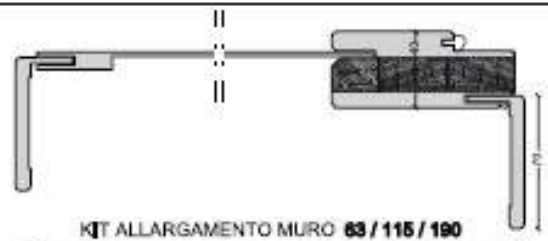


TELAIO 93 MM DI SERIE
COPERTURA FINO A 120 MM

* ADATTABILE A MURI
DA 85 MM A 93 MM



COPRIFILO CON ALETTA 40 MM
COPERTURA DA 121 MM A 140 MM



KIT ALLARGAMENTO MURO 63 / 115 / 190



2250x63x10 COPERTURA DA 141 MM A 170 MM

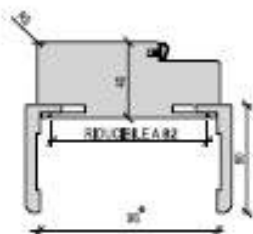


2250x115x10 COPERTURA DA 171 MM A 225 MM



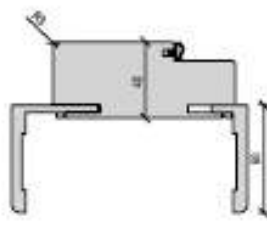
2250x190x10 COPERTURA DA 226 MM A 290 MM

STIPITE MDF MODELLO 2024



TELAIO 96 MM DI SERIE
COPERTURA FINO A 120 MM

* ADATTABILE A MURI
DA 82 MM A 96 MM



COPRIFILO CON ALETTA 40 MM
COPERTURA DA 121 MM A 140 MM



KIT ALLARGAMENTO MURO 63 / 115 / 190



2250x63x10 COPERTURA DA 141 MM A 160 MM



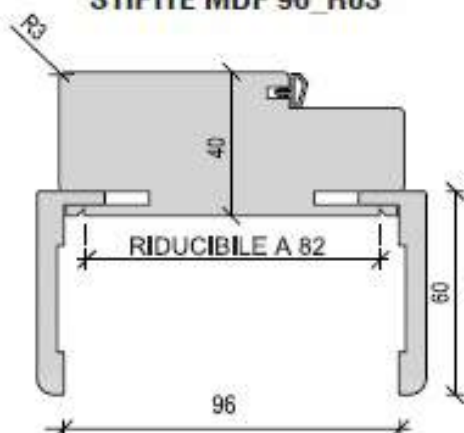
2250x115x10 COPERTURA DA 161 MM A 215 MM



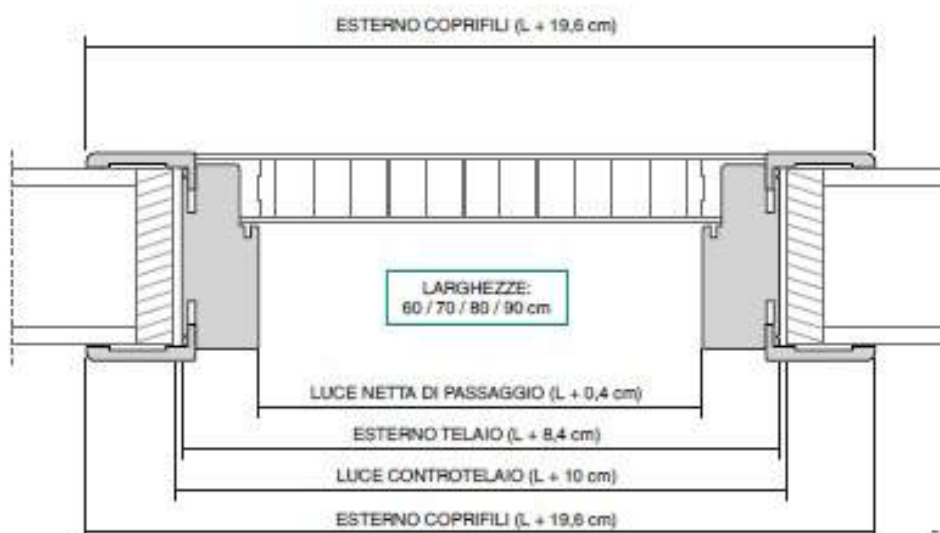
2250x190x10 COPERTURA DA 216 MM A 295 MM

TIPOLOGIA STIPITI DI SERIE SU MODELLI PORTA

STIPITE MDF 96_R03



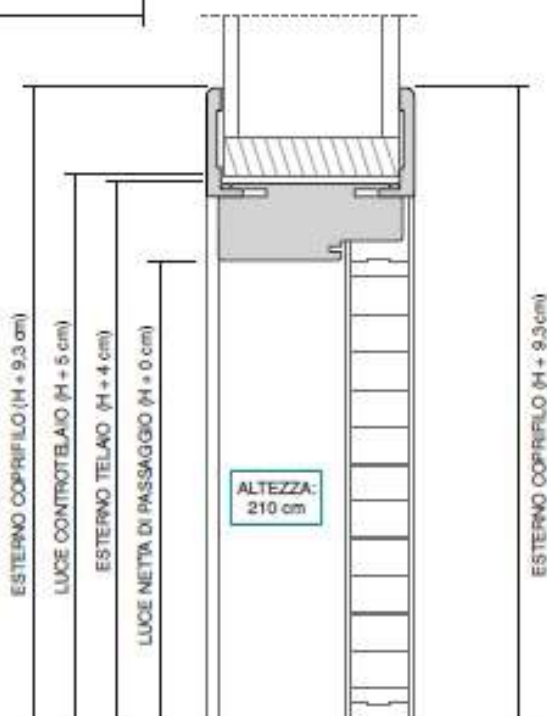
QUOTE E RAFFIGURAZIONI GRAFICHE
VALIDE PER TUTTI I MODELLI DELLA
COLLEZIONE MICROLAMINATO



DIMENSIONI CONSIGLIATE

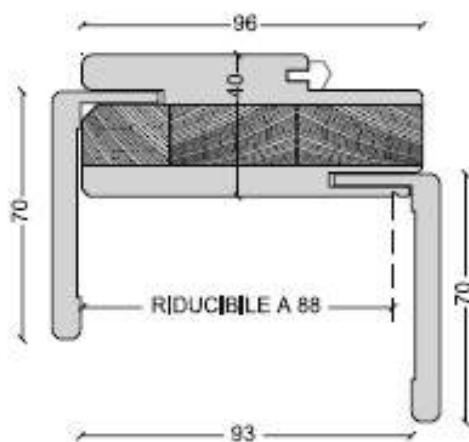
LARGHEZZA cm.				ALTEZZA cm.					
LUCE CONTROTELAIO		PORTA		LUCE CONTROTELAIO		PORTA			
da	69	a	73,5	60	da	199,5	a	201,5	195
da	74	a	78,5	65					
da	79	a	83,5	70	da	204,5	a	206,5	200
da	84	a	88,5	75					
da	89	a	93,5	80	da	209,5	a	211,5	205
da	94	a	98,5	85					
da	99	a	103,5	90	da	214,5	a	216,5	210

Con misure luce controltelaio diverse da quelle indicate nella tabella, le dimensioni porta si calcolano diminuendo l'altezza di 5 cm. e la larghezza di 10 cm.



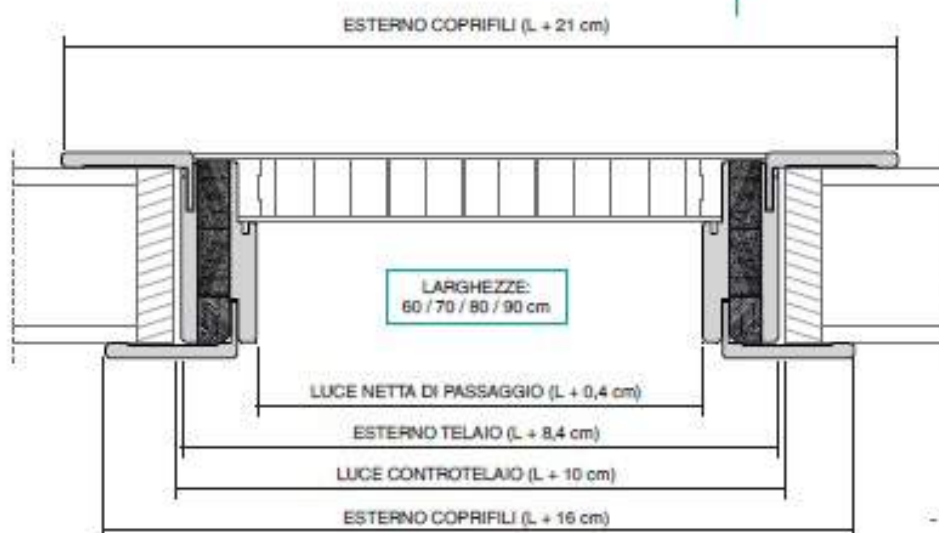
TIPOLOGIA STIPITI DI SERIE SU MODELLI PORTA

STIPITE SANDWICH 2024



QUOTE E RAFFIGURAZIONI GRAFICHE
VALIDE PER TUTTI I MODELLI DELLA
COLLEZIONE APTICA

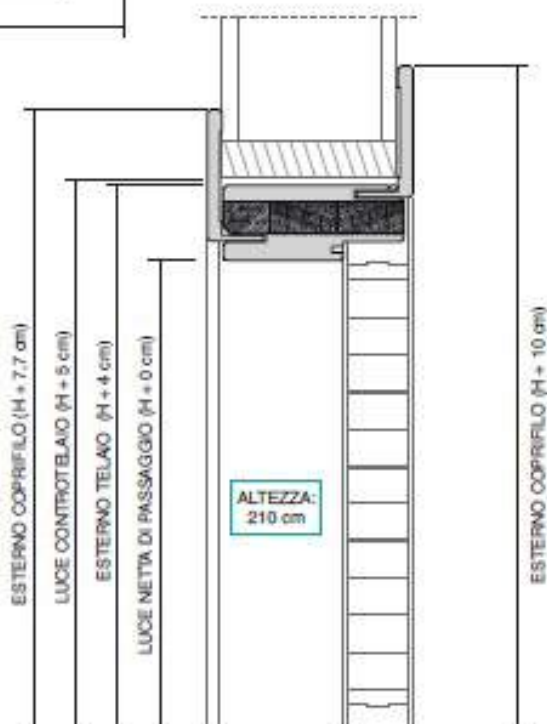
SOLO PER NOCE
DOGATO *
STIPITE R10 SANDWICH



DIMENSIONI CONSIGLIATE

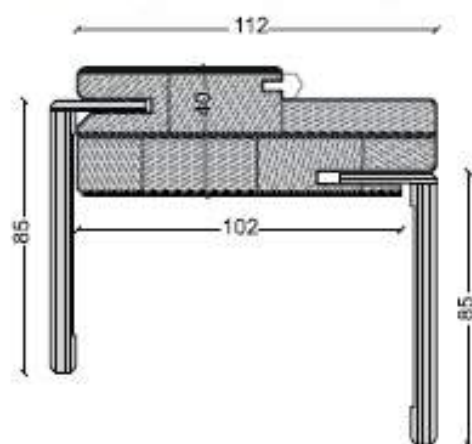
LARGHEZZA cm.					ALTEZZA cm.				
LUCE CONTROTELAIO		PORTA			LUCE CONTROTELAIO		PORTA		
da	69	a	71	60	da	199,5	a	200,5	195
da	74	a	76	65					
da	79	a	81	70	da	204,5	a	205,5	200
da	84	a	86	75					
da	89	a	91	80	da	209,5	a	210,5	205
da	94	a	96	85					
da	99	a	101	90	da	214,5	a	215,5	210

Con misure luce controtelaio diverse da quelle indicate nella tabella, le dimensioni porta si calcolano diminuendo l'altezza di 5 cm, e la larghezza di 10 cm.

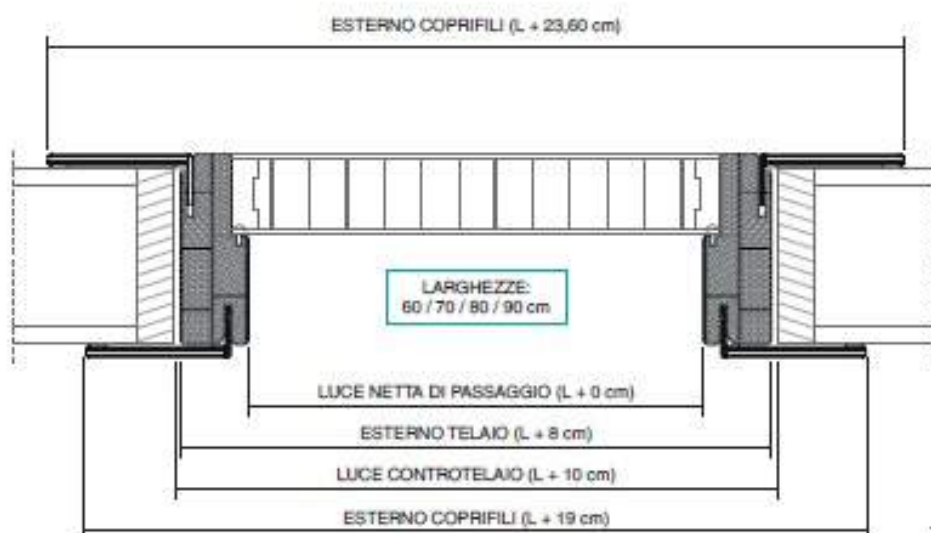


TIPOLOGIA STIPITI DI SERIE SU MODELLI PORTA

STIPITE LISTELLARE 2024



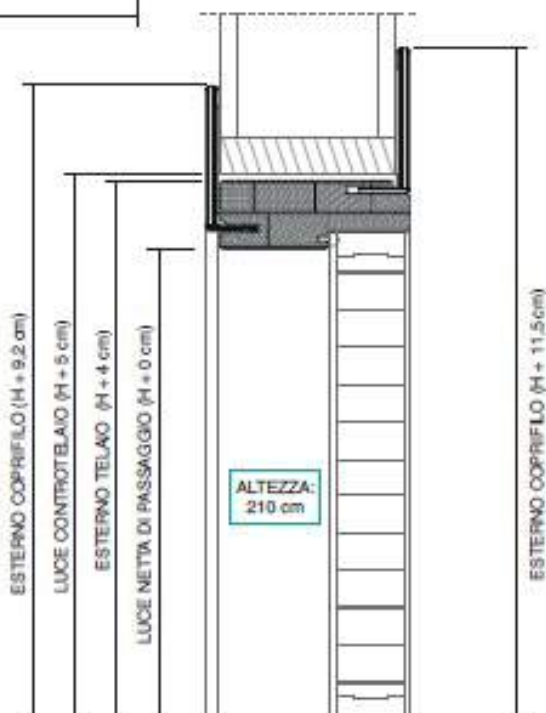
QUOTE E RAFFIGURAZIONI GRAFICHE
VALIDE PER TUTTI I MODELLI DELLA
COLLEZIONE MIMETIKA E COLLEZIONE
DESIGN



DIMENSIONI CONSIGLIATE

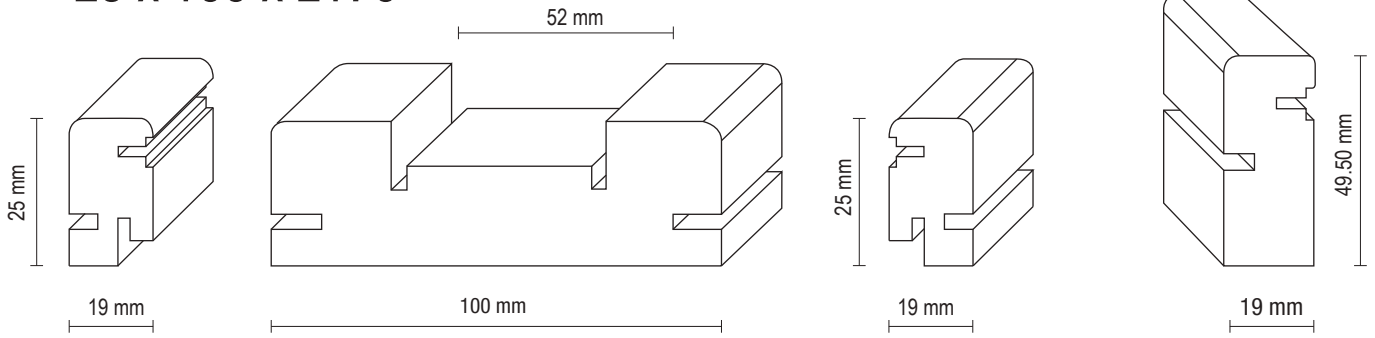
LARGHEZZA cm.					ALTEZZA cm.				
LUCE CONTROTELAIO		PORTA			LUCE CONTROTELAIO		PORTA		
da	69	a	73,5	60	da	199,5	a	201,5	195
da	74	a	78,5	65					
da	79	a	83,5	70	da	204,5	a	206,5	200
da	84	a	88,5	75					
da	89	a	93,5	80	da	209,5	a	211,5	205
da	94	a	98,5	85					
da	99	a	103,5	90	da	214,5	a	216,5	210

Con misure luce controtelaio diverse da quelle indicate nella tabella, le dimensioni porta si calcolano diminuendo l'altezza di 5 cm, e la larghezza di 10 cm.

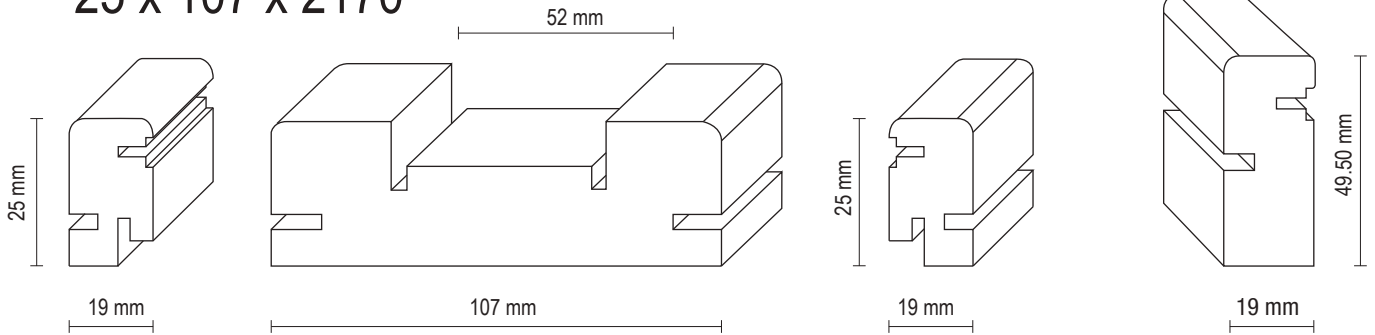


STIPITI SCORREVOLI

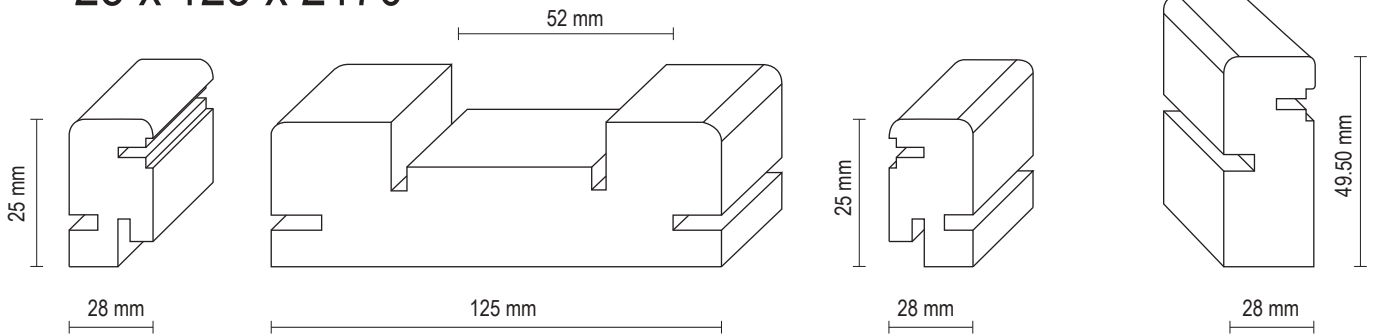
25 x 100 x 2170



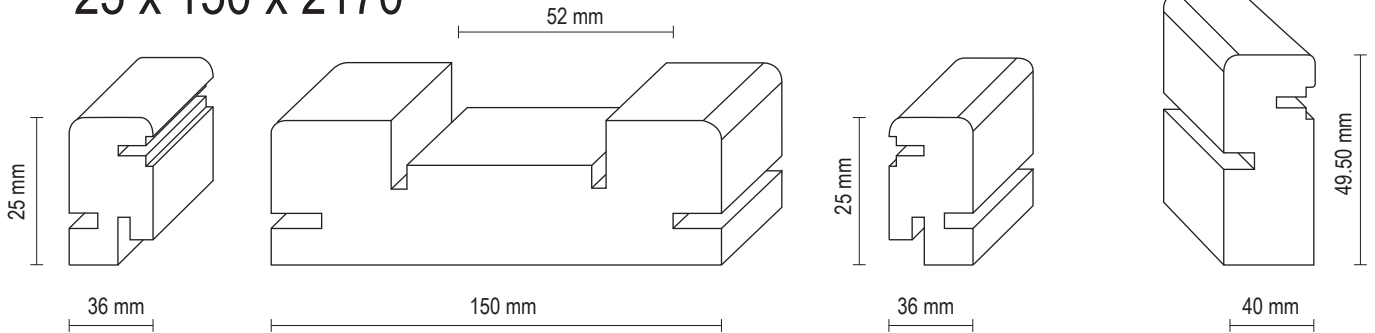
25 x 107 x 2170

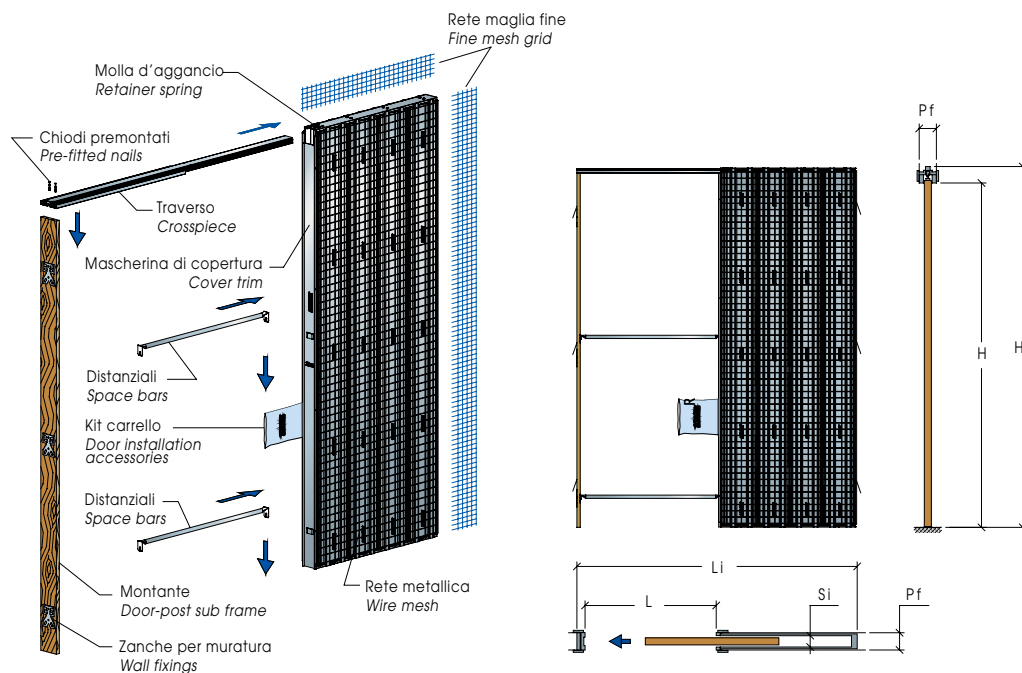


25 x 125 x 2170



25 x 150 x 2170



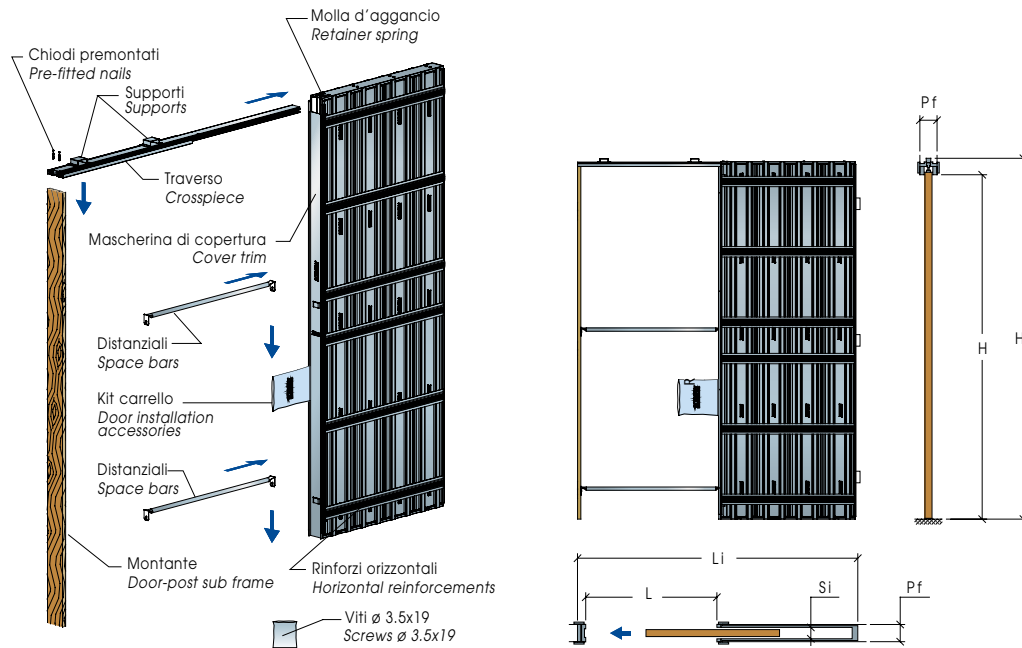
Standard
Standard

Luce di passaggio Clear opening size		Misura d'ingombro Structural opening size		Parete finita/Sede interna Finished wall/Internal space
L	H	Li	Hi	Pf / Si
600	2000/2100	1310	2100/2200	90/54 - 105/69 125/89 - 145/89
700		1510		
750		1610		
800		1710		
900		1910		
1000		2110		
1100		2310		
1200	2510	105/69 - 125/89 - 145/89		

Fuori misura
Height Plastered

Luce di passaggio Clear opening size		Misura d'ingombro Structural opening size		Parete finita/Sede interna Finished wall/Internal space
L	H	Li	Hi	Pf / Si
600	2110÷2700	1310	2210÷2800	105/69 - 125/89
700		1510		
800		1710		
900		1910		145/89
1000		2110		
1100		2310		
1200		2510		

Legenda
LegendL = Larghezza luce
Opening WidthH = Altezza luce
Opening HeightLi = Ingombro in larghezza
Overall WidthHi = Ingombro in altezza
Overall HeightPf = Parete finita
Finished WallSi = Sede interna
Internal Space


Standard
Standard

Luce di passaggio <i>Clear opening size</i>		Misura d'ingombro <i>Structural opening size</i>		Parete finita/Sede interna <i>Finished wall/Internal space</i>
L	H	Li	Hi	Pf / Si
600	2000/2100	1310	2100/2200	100/54 - 125/69
700		1510		
750		1610		
800		1710		
900		1910		
1000		2110		
1100		2310		
1200		2510		125/69

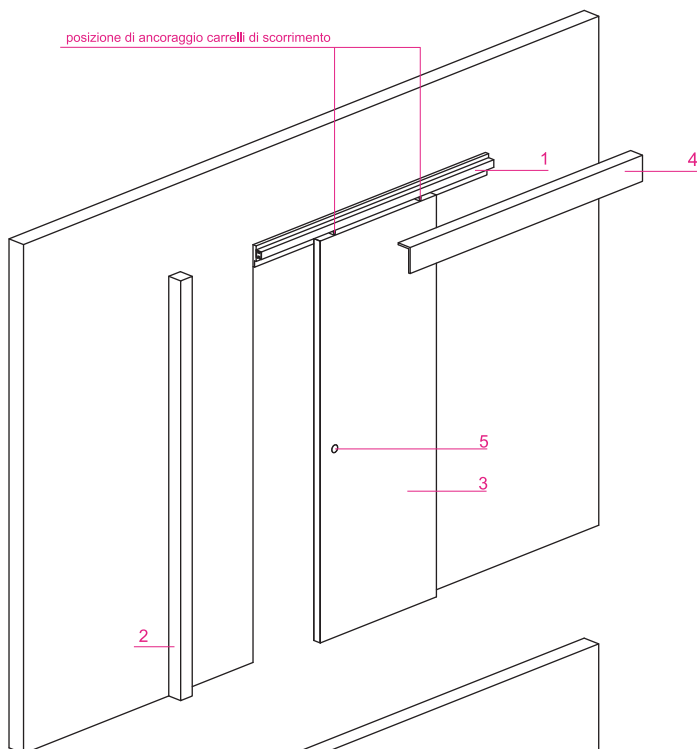
Fuori misura
Height Plastered

Luce di passaggio <i>Clear opening size</i>		Misura d'ingombro <i>Structural opening size</i>		Parete finita/Sede interna <i>Finished wall/Internal space</i>
L	H	Li	Hi	Pf / Si
600	2110÷2400	1310	2210÷2500	125/69
700		1510		
800		1710		
900		1910		
1000		2110		
1100		2310		
1200		2510		

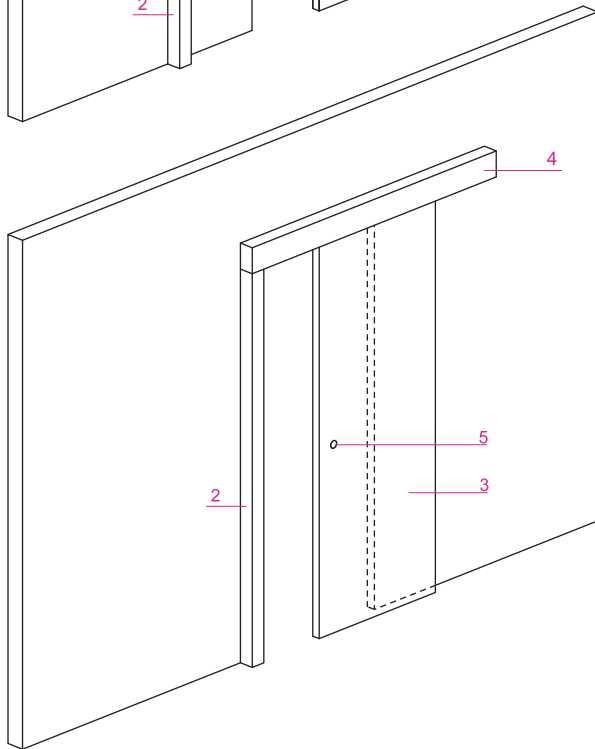
Legenda
Legend

- L = Larghezza luce
Opening Width
- H = Altezza luce
Opening Height
- Li = Ingombro in larghezza
Overall Width
- Hi = Ingombro in altezza
Overall Height
- Pf = Parete finita
Finished Wall
- Si = Sede interna
Internal Space

Istruzioni di montaggio scorrevole esterno muro

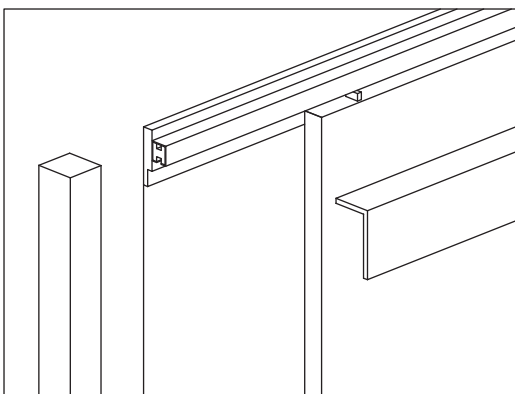


1. binario
2. montante di battuta
3. porta scorrevole
4. frontalino di copertura (mantovana)
5. maniglia



2. montante di battuta
3. porta scorrevole
4. frontalino di copertura (mantovana)
5. maniglia

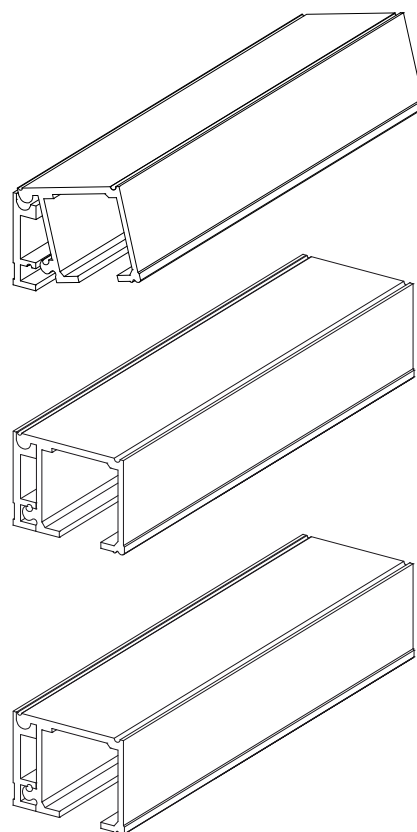
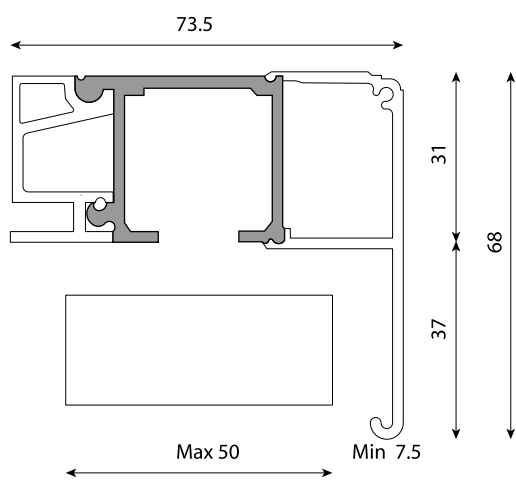
particolare tecnico



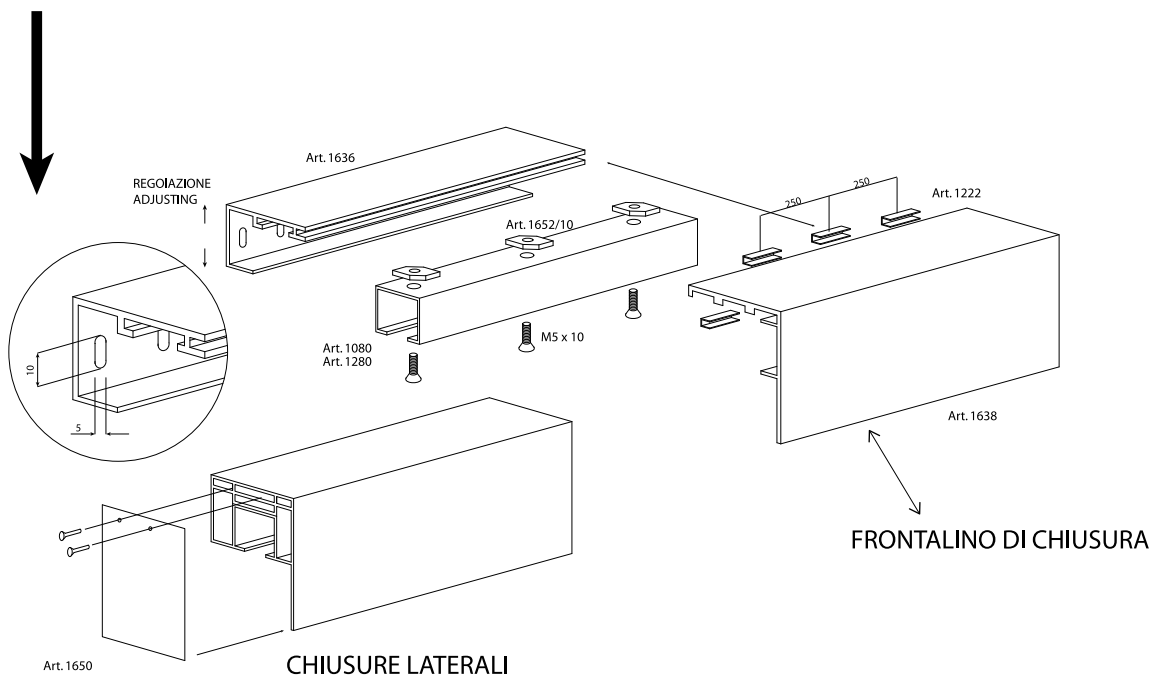
Per il lato mantovana è consigliabile l'utilizzo di coprifili piatti

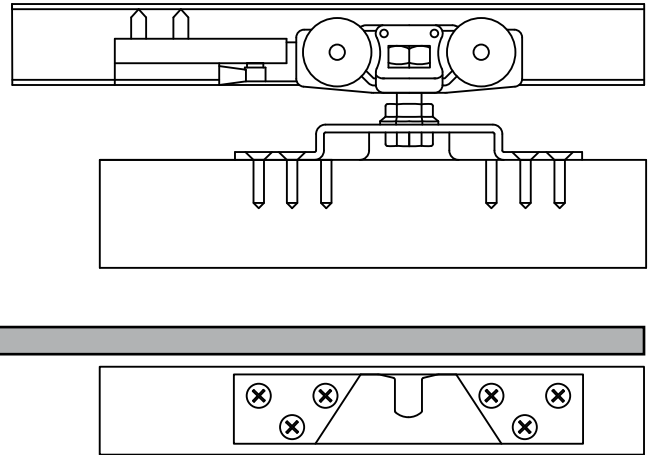
ISTRUZIONI DI MONTAGGIO MANTOVANA IN ALLUMINIO PER SCORREVOLE ESTERNO MURO

FASE DI ASSEMBLAGGIO GUIDA
SU STRUTTURA ANCORATA A MEZZO TASSELLI

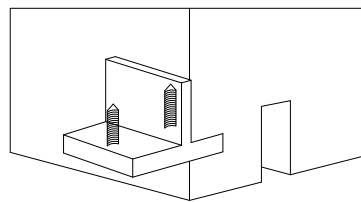
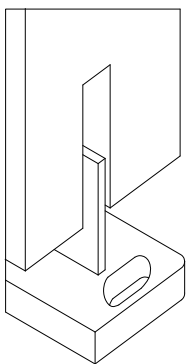
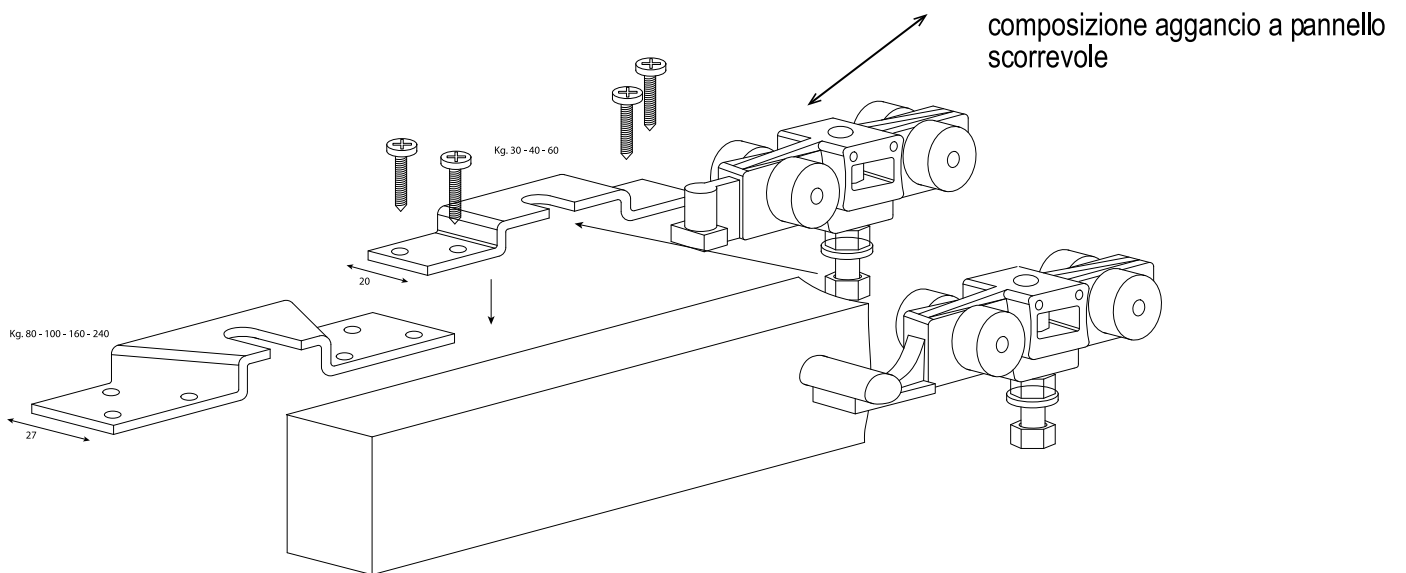


TASSELLARE LA GUIDA ALLUMINIO PORTANTE CON 3
TASSELLI PANNELLI DA 60/70 NR. 4 PER PANNELLI DA
80 SI CONSIGLIA DI UTILIZZARNE 5 SU UN PANNELLO
DA 90






applicazione aggancio carrellino a parte superiore pannello




pinna (direzionale) da applicare nella parte inferiore del pannello ove e' presente l'apposita fresata applicare con avvitamento a pavimento

La guida alluminio portante va fissata con dimensionamento inteso dalla parte inferiore, per un pannello standard da 210 a cm 215 dal pavimento, l'altezza pannello e' regolabile poi con l'apposita vite e dadi dei due carrelli di movimentazione.

Installazione porta libro



Utilizzare solo questi fori per l'inserimento dei perni di assemblaggio



Utilizzare solo questi fori per l'inserimento dei perni di assemblaggio

foro dove non inserire i perni, sono sufficienti quelli centrali



assemblaggio montante con traverso



Il pannello all'arrivo viene consegnato con la ferramenta superiore già installata

La maniglia di chiusura viene fornita smontata e alloggiata all'interno dello stipite

Installazione porta libro



Il braccetto con l'oliva in nylon va smontato per inserirlo nella guida del traverso prima di assemblare lo stipite e installarlo nel foro muro di posizionamento



dopo aver effettuato tutte le indicazioni sopracitate installare lo stipite nel foro muro predisposto

sollevare la porta ed infilarla nelle sue cerniere di sostegno effettuando il controllo di chiusura del battente



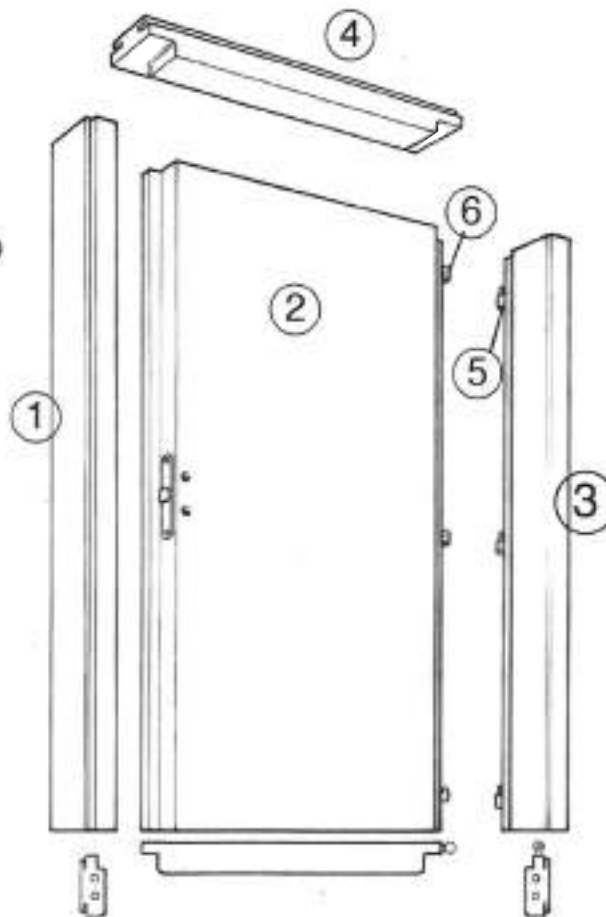
riposizionare nella parte superiore il braccetto precedentemente smontato e riposizionarlo nella stessa posizione di fabbrica, questo serve a mantenere in guida il pannello nella sua normale movimenione e funzionalità.

installare la maniglia necessaria alla chiusura della porta.

installare i coprifili perimetrali dello stipite.

ASSEMBLAGGIO STIPITE CON BECCO

- 1 - MONTANTE INCONTRO
- 2 - ANTA
- 3 - MONTANTE ANUBA
- 4 - TESTA
- 5 - ANUBA MASCHIO
- 6 - ANUBA FEMMINA



ASSEMBLAGGIO STIPITE CON BECCO



La porta "REVERSIBILE"
viene prodotta con apertura destra

FASE 1 CAMBIO APERTURA ANTA DA DESTRA A SINISTRA

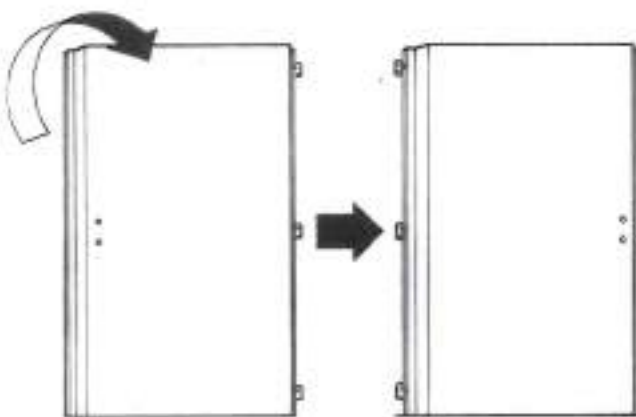


FIGURA 1

A) Capovolgere l'anta di 180° (fig.1)

B) Ruotare le anuba femmine di 180° (fig.2)



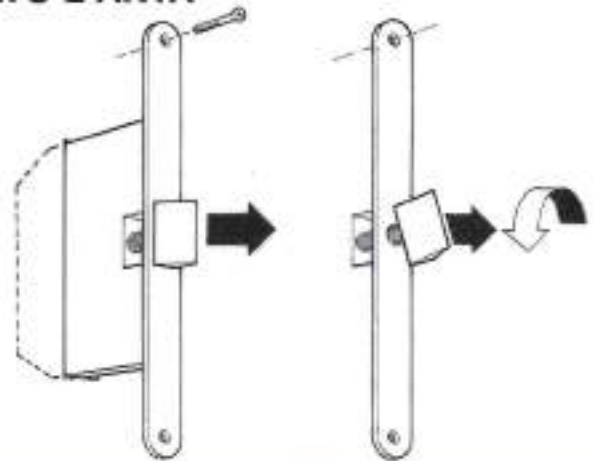
FIGURA 2

COLLEZIONE **R**EVERSIBILE®

FASE 2

INVERSIONE SERRATURA DOPO AVERE RUOTATO L'ANTA

- A) Smontare la serratura svitando le viti.
- B) Tirare lo scrocco e ruotarlo di 180°
- C) Reinserire la serratura e bloccarla nuovamente



FASE 3

CAMBIO APERTURA STIPITE

- A) Capovolgere il montante lato anuba (fig.3)
- B) Ruotare le anuba di 180° (fig.4 - 4a - 4b)

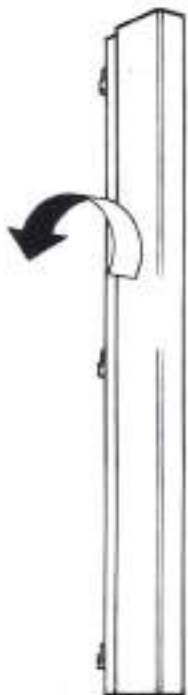


FIGURA 3



- C) Capovolgere il montante GAGGIA

FASE 4

MATERIALE IN DOTAZIONE

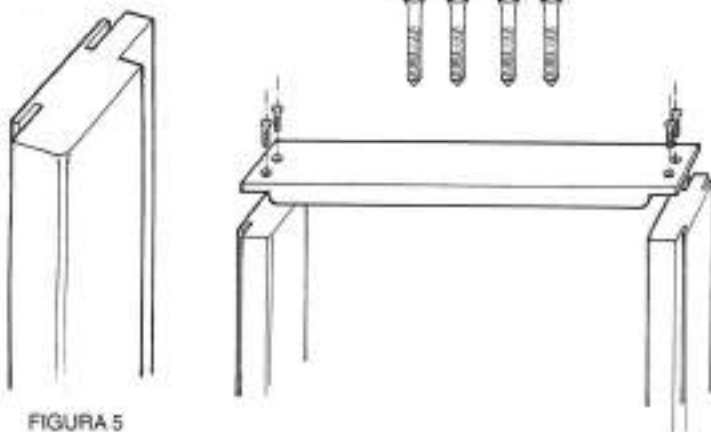
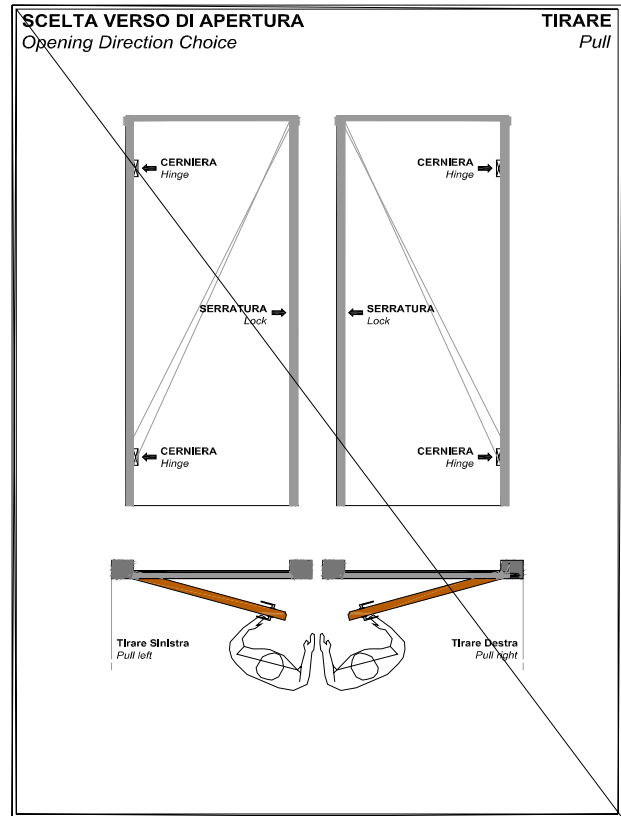
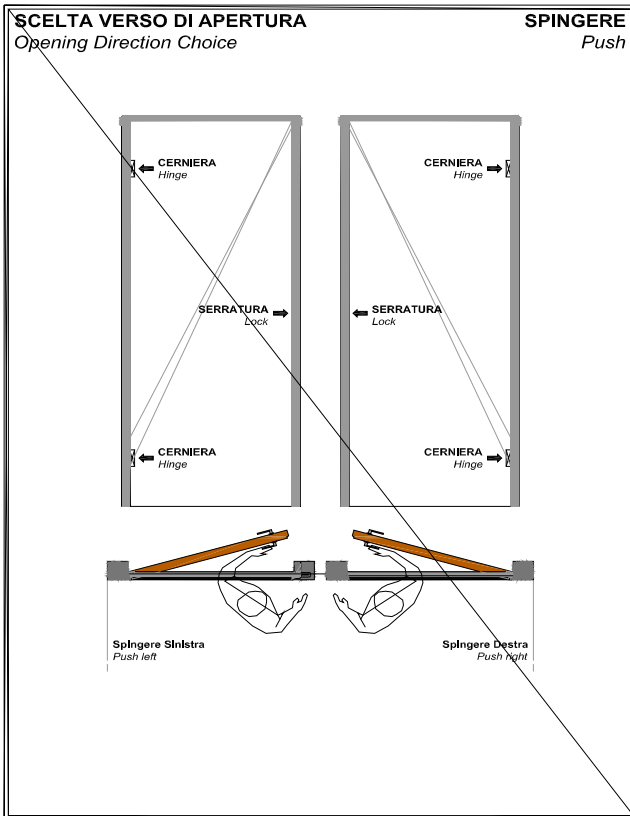


FIGURA 5

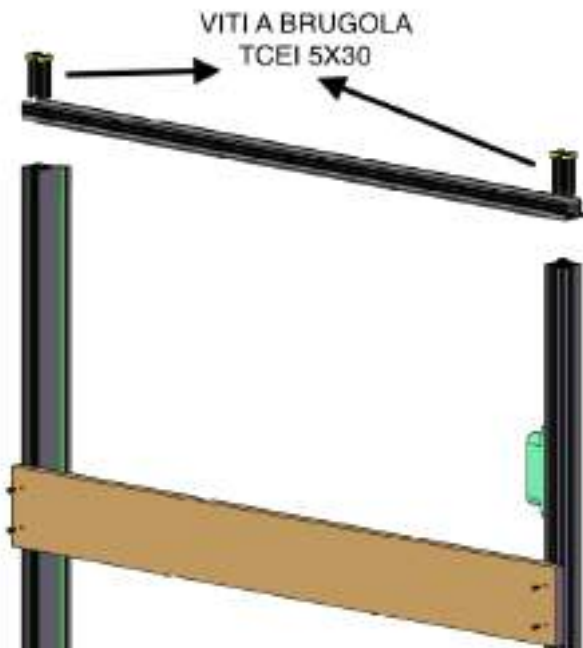
ASSEMBLAGGIO STIPITE

- A) Effettuare i fori sul traverso posizionandoli come indicato in figura 5 (si consiglia utilizzo punta diametro 4/5 mm)
- B) Sovrapporre la testa sui montanti (fig.5) centrandola esattamente
- C) Bloccarla a fondo con le viti in dotazione

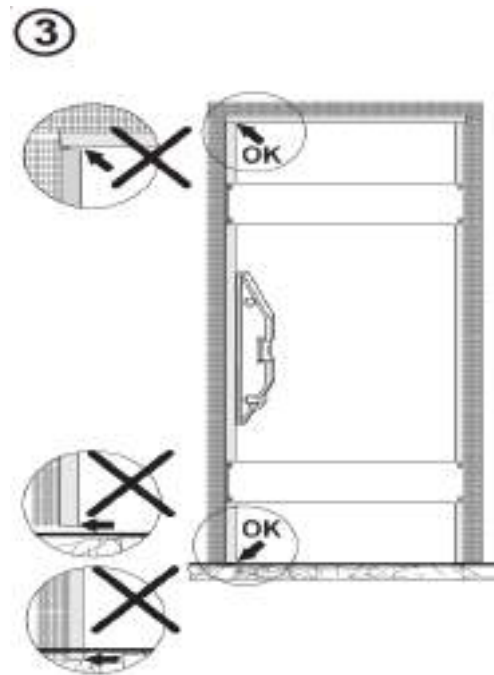
FASE 1 : LA PORTA FILOMURO E' TOTALMENTE REVERSIBILE SIA A TIRARE CHE A SPINGERE



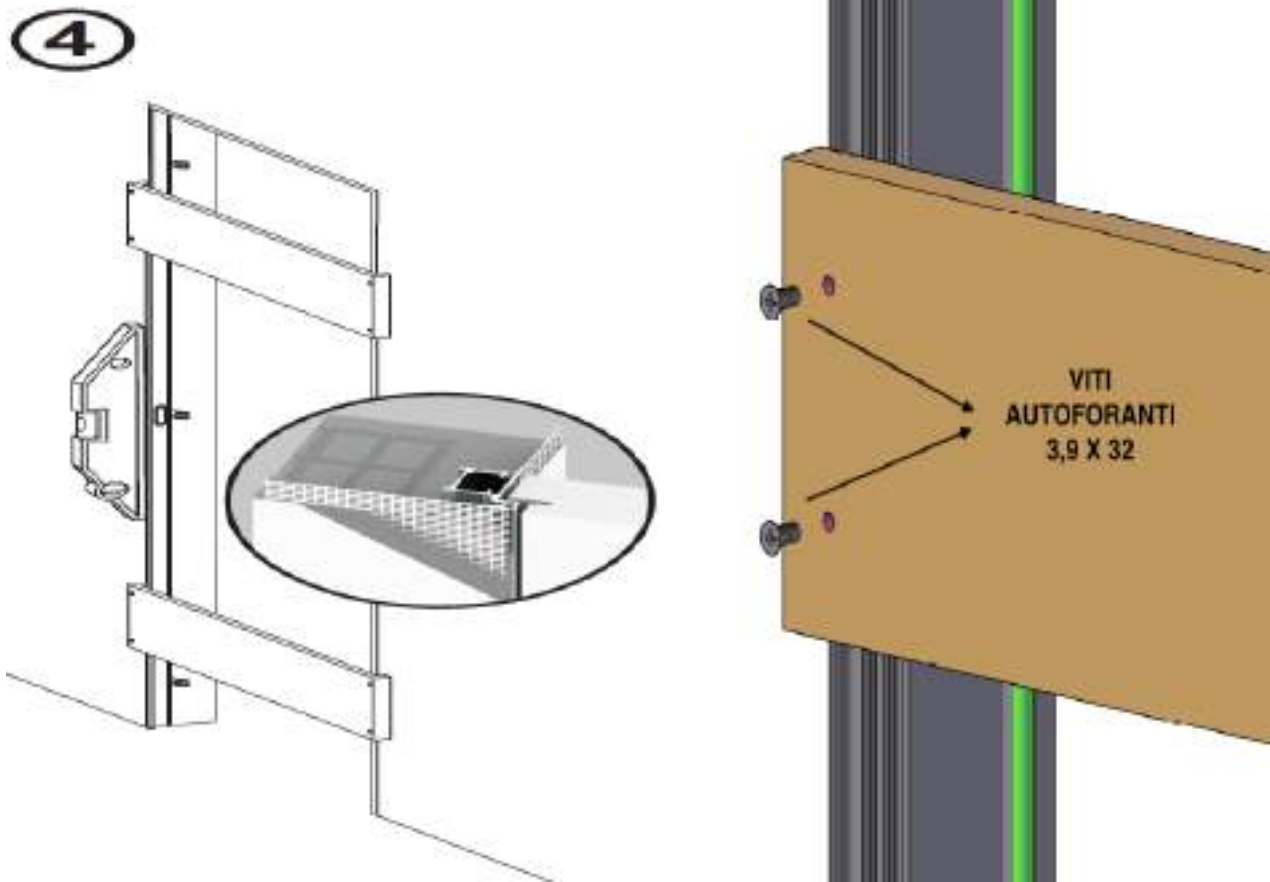
FASE 2 : MONTARE LA TESTA AVVITANDOLA AI MONTANTI UTILIZZANDO LE 8 VITI BRUGOLA 5X30



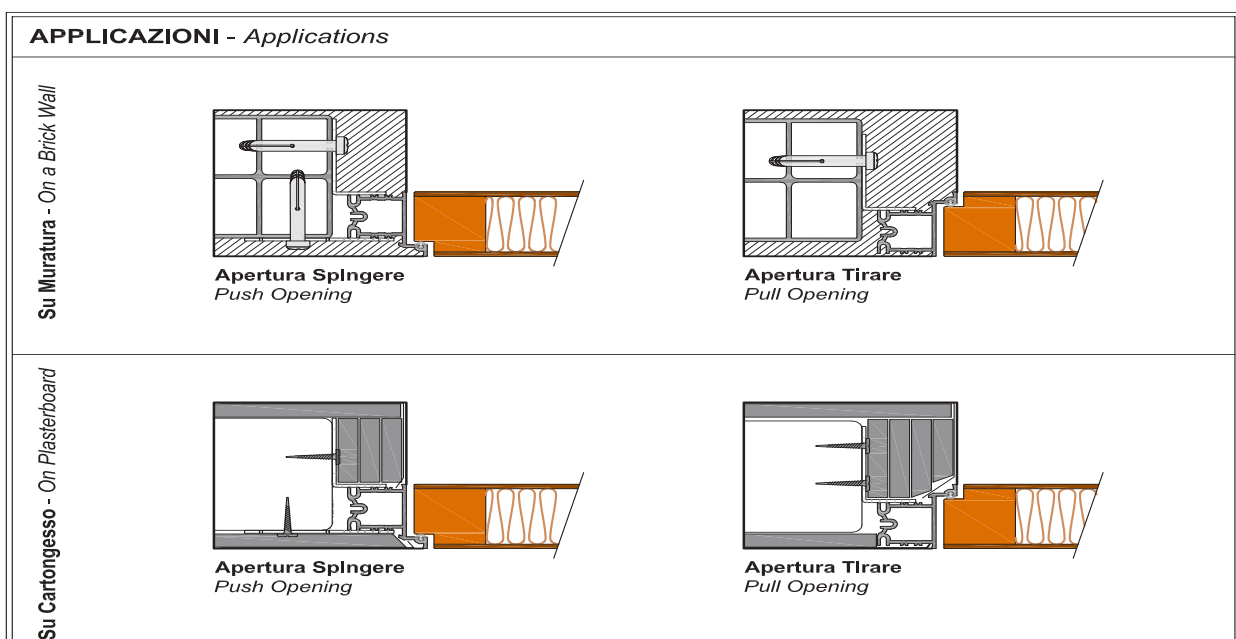
FASE 3 : SINCERARSI CHE LE VITI SIANO BEN AVVITATE COSI' DA NON AVERE SPAZIO TRA MONTANTI E TRAVERSO



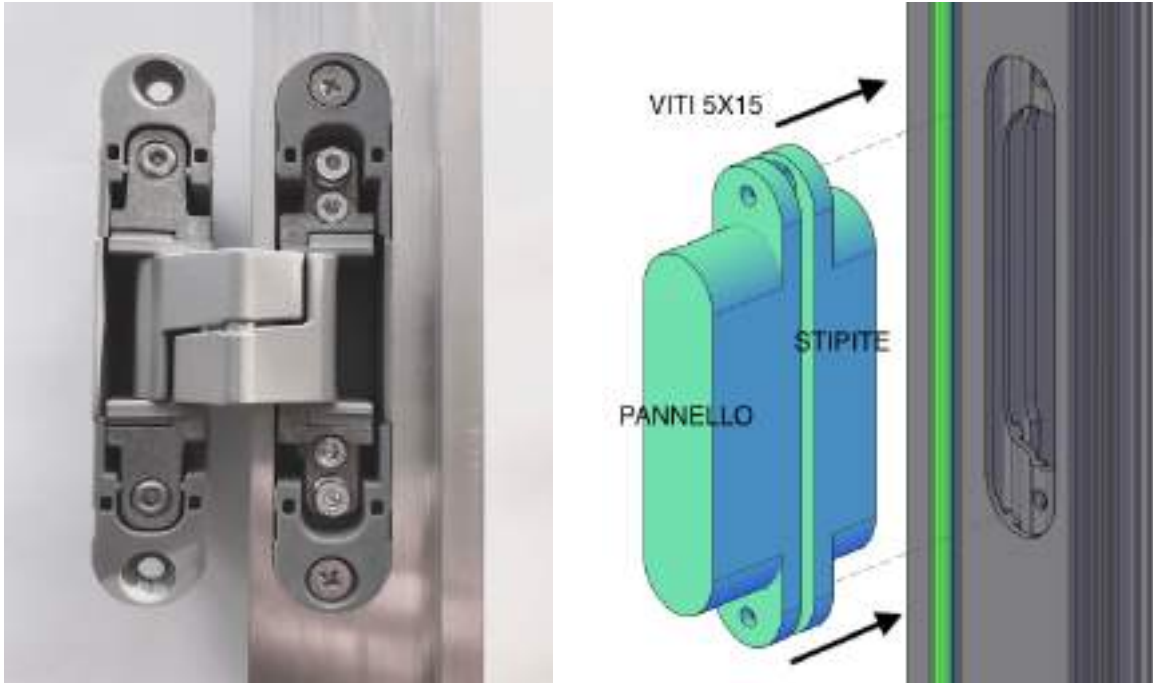
FASE 4 : MONTARE I 2 DISTANZIERI IN LEGNO SERVENDOSI DEI PRE-FORI E UTILIZZANDO LE VITI AUTOFORANTI TC 3,9X32; SINCERARSI DOPO IL MONTAGGIO DEI DISTANZIERI, CHE LA STRUTTURA SIA PERFETTAMENTE IN SQUADRO.



FASE 5 : MONTARE LE 8 ZANCHE IN DOTAZIONE UTILIZZANDO LE VITI AUTOFORANTI TC 3,9X16 NELLA POSIZIONE UTILE A SECONDA CHE LA PORTA DEBBA ESSERE MONTATA FILOMURO LATO ESTERNO O LATO INTERNO E A SECONDA CHE L'APPLICAZIONE SIA SU MURATURA O CARTONGESSO

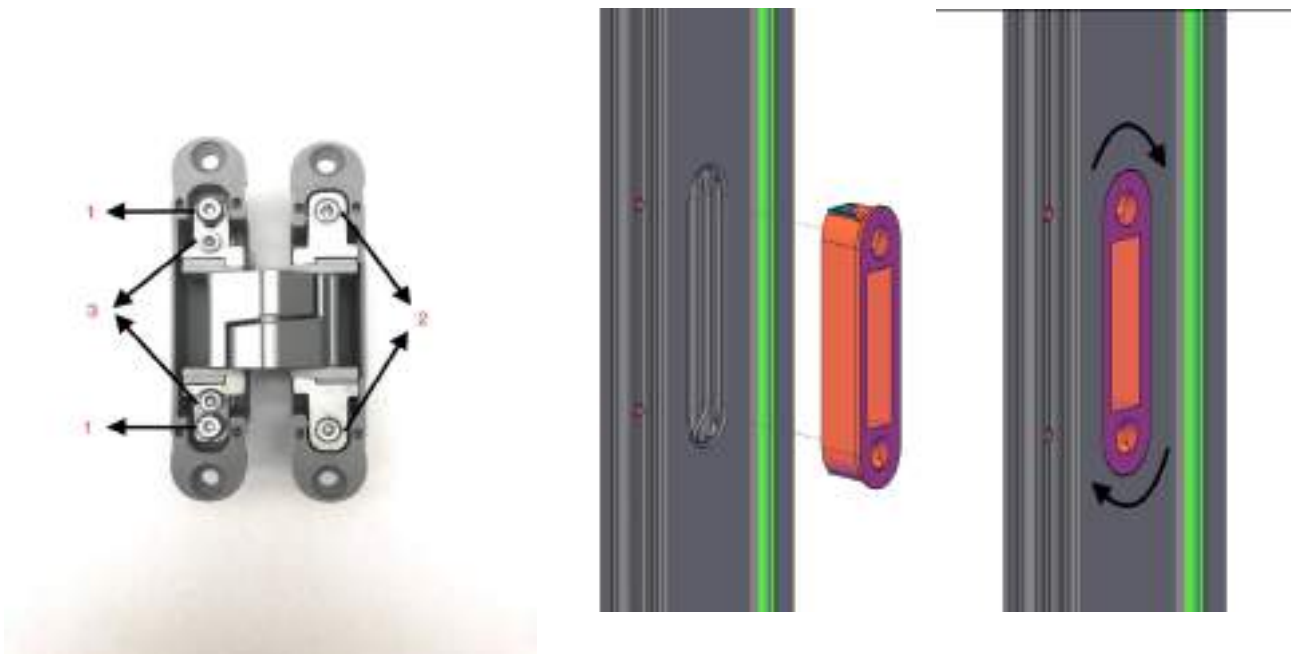


FASE 6 : CON LO STIPITE FILOMURO PERFETTAMENTE MONTATO A LIVELLO PAVIMENTO, IN SQUADRO E PERFETTAMENTE A PIOMBO (VEDI FASE 3 – 4), E' ORA POSSIBILE MONTARE L'ANTA. INSERIRE LE 2 CERNIERE NEGLI SPAZI PRESENTI SULLO STIPITE E AVVITARLE UTILIZZANDO LE VITI TPS 5X15



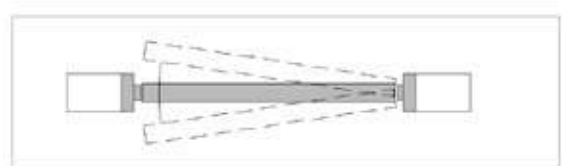
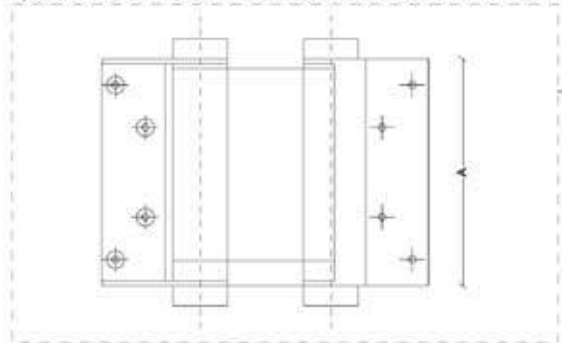
FASE 7 : FARE LA STESSA OPERAZIONE CON L'ANTA, UTILIZZANDO LE 4 VITI TPS 5X20; A QUESTO PUNTO PROCEDERE SE NECESSARIO CON LE REGOLAZIONI DEL CASO SEGUENDO LE INDICAZIONI PRESENTI NELLA FIGURA CHE SEGUE; LE CERNIERE SONO REGOLABILI **VERTICALMENTE** AGENDO SULLE VITI 1 (si alza e si abbassa l'anta), **ORIZZONTALMENTE** AGENDO SULLE VITI 2 (si avvicina o sia allontana l'anta all'incontro), IN **PROFONDITA'** AGENDO SULLE VITI 3 (si schiaccia più o meno l'anta alla guarnizione).

FASE 8 : MONTARE L'INCONTRO MAGNETICO FACENDO ATTENZIONE CHE E' ASIMMETRICO E PERTANTO CONSENTE LA REGOLAZIONE ANTA


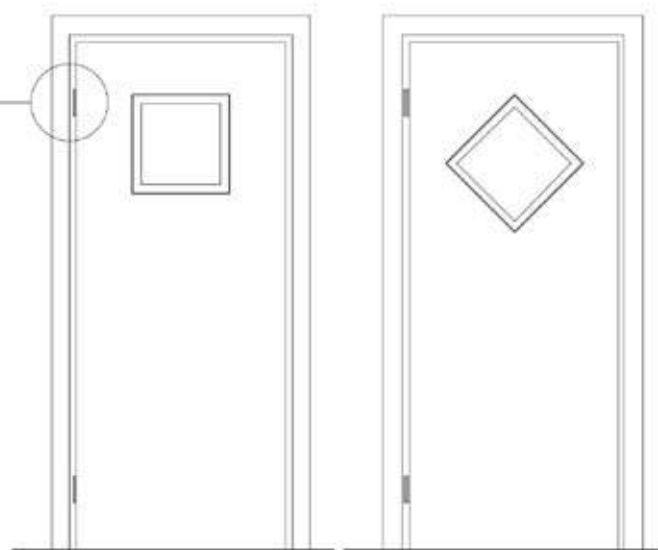


PORTE MODELLO SALOON


A) CERNIERA A MOLLA BOMMER PER MODELLI SALOON



MOVIMENTO A SINGOLA ANTA



SALOON CON OBLO'
QUADRATO



SALOON CON
OBLO' A ROMBO

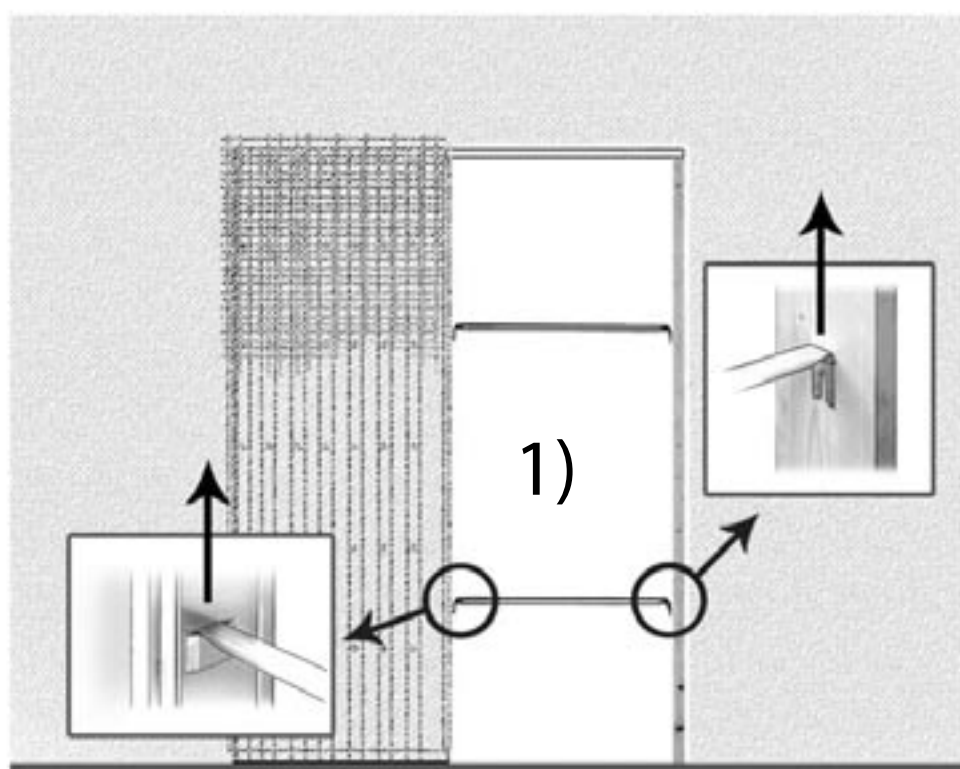
ISTRUZIONI PER IL MONTAGGIO

DI FERRAMENTA, PORTE E FINITURE SU CONTROTELAI




Ferramenta controtelaio
per falegname

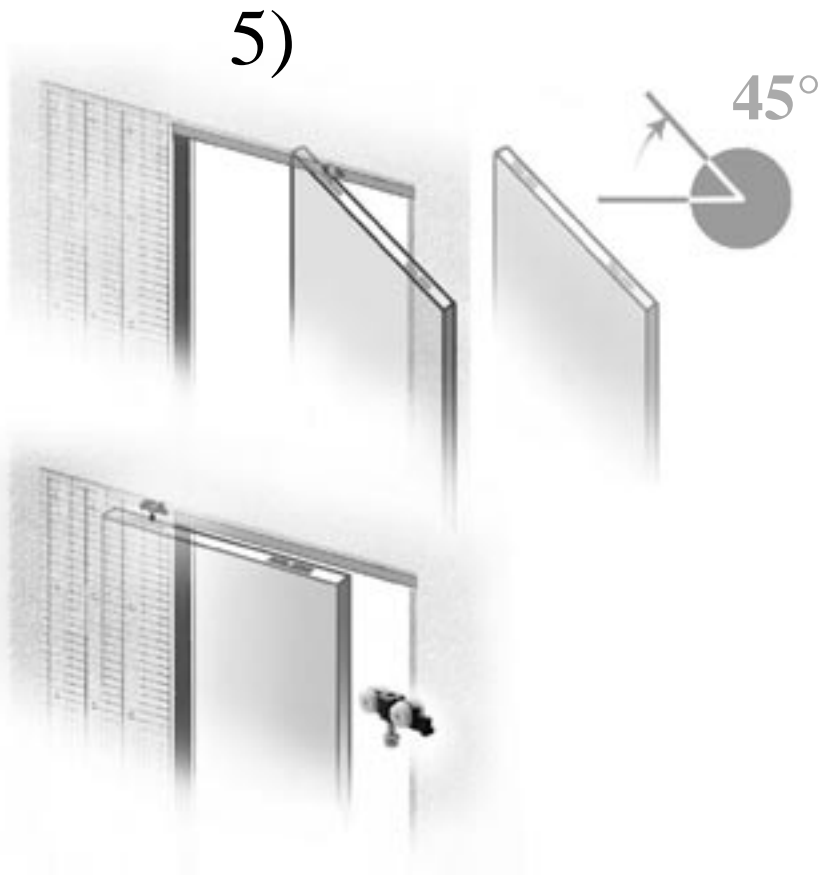
- 1) Togliere le traverse e la lamiera che chiudono l'apertura della porta e il polistirolo al suo interno.



- 2) Applicare gli agganci per i carrelli sulla sommità della porta.
- 3) Fissare a terra la guida di scorrimento porta, al centro del passaggio.
- 4) Ifilare il primo carrello nel binario.
Fare attenzione al disegno per infilare i carrelli nella giusta direzione.



- 5) Posizionare la porta a 45° e agganciarla al carrello. Infilare il secondo carrello nel binario e agganciarlo a sua volta alla porta.




- 6) A questo punto si regola e si fissa la porta agendo con la chiave (m 13) sui bulloni presenti sui carrelli.



- 7) Mettere il fermo porta nel binario prima di procedere.



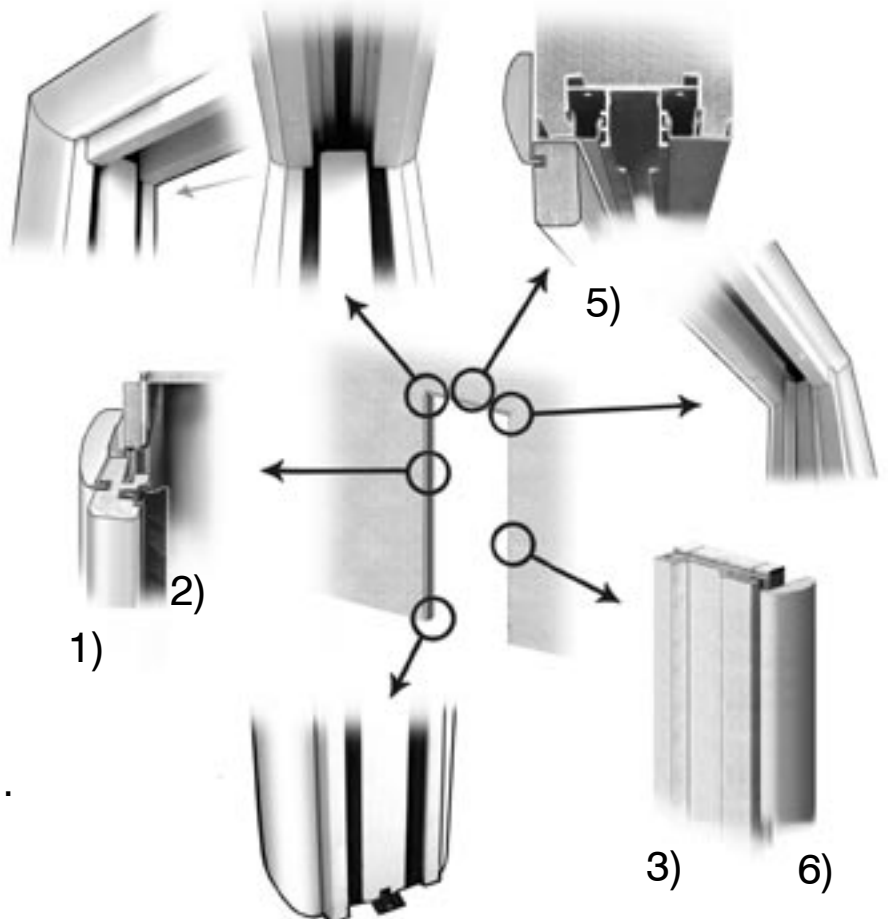
PROFILI ED ELEMENTI DI FINITURA MONTATI SU CONTROTELAI PER PORTE A SCOMPARSA



1) 2) 3) 4) 5) 6)

L'ordine degli elementi di finitura, corrisponde approssimativamente ai passaggi della sequenza di montaggio degli stessi.

- 1) Trafilato in legno, due pezzi forniti su misura. Si fissa ai lati del passaggio della porta al controteelaio.
- 2) Spazzolina montata su profilo in gomma per la pulizia della porta da applicare all'elemento n°1.
- 3) Traversa su misura da fissare al falsotelaio in legno dei controteelai. Dopo l'applicazione della traversa n°3 si può procedere con il fissaggio del centro porta nel binario superiore.
- 4) Gomma ripara urti da applicare alla traversa n°3.
- 5) Traversina lunga in legno da tagliare su misura e fissare al binario superiore del controteelaio.
- 6) Cornice finale (in questo caso tonda).



FERRAMENTA



SERRATURA **STANDARD**
MEDIANA



SERRATURA **MAGNETICA**



POMOLINO **LIBERO - OCCUPATO**



MANIGLIETTE PORTA A **LIBRO**



MANIGLIA PORTA A **BATTENTE**

FERRAMENTA PER PORTA SCORREVOLE

[STANDARD]



SERRATURA STANDARD



NICCHIA STANDARD



INCONTRO SCORREVOLE

[CON CHIAVE PIEGHEVOLE]



SERRATURA CON CHIAVE



NICCHIA FORO CHIAVE



CHIAVE



INCONTRO SCORREVOLE

[YALE]



SERRATURA YALE



NICCHIA FORO YALE



INCONTRO SCORREVOLE

[SOLO TRASCINAMENTO CON VITE DI GIUNZIONE INTERNA]

NICCHIA FORO
CIECA CHIAVE

INCONTRO LUNGO CIECO

[LIBERO - OCCUPATO - CON INDICATORE]



SERRATURA STANDARD

NICCHIA CROMO **LIBERO - OCCUPATO**

INCONTRO SCORREVOLE

LISTINO TRASPORTI NAZIONALE SABA - PARMAPORTE

SERVIZIO STANDARD

REGIONE	PROVINCIA	BANCALE S	BANCALE M	BANCALE L	BANCALE XL	BANCALE XXL
		fino a 232x105 h.60 fino a 150 kg FINO A 3 PORTE	fino a 232x105 h.80 fino a 300 kg DA 4 A 7 PORTE	fino a 232x105 h.120 fino a 450 kg DA 8 A 11 PORTE	fino a 232x105 h.160 fino a 600 kg DA 12 A 15 PORTE	fino a 232x105 h.240 fino a 900 kg DA 16 A 24 PORTE
ABRUZZO	CH PE TE	80	87	110	130	170
	AQ	83	92	115	145	185
BASILICATA	PZ	90	102	155	177	220
	MT	99	106	163	185	230
CALABRIA	CS CZ KR	127	143	190	215	270
	RC VV	135	145	198	218	274
CAMPANIA	TUTTE	85	100	135	153	199
EMILIA ROMAGNA	PR RE	53	68	80	95	125
	MO BO FC	56	70	82	97	128
	FE RA	58	72	84	99	131
	RN RSM PC	72	85	92	102	148
FRIULI VENEZIA GIULIA	PN	70	75	90	100	142
	UD	80	83	96	106	149
	GO TS	88	92	110	125	152
LAZIO	VT	73	86	125	136	172
	RI	73	88	125	155	192
	LT FR	73	88	145	158	200
	ROMA	80	94	145	163	200
LIGURIA	SP	65	85	110	128	170
	GE SV	75	89	114	135	192
	IM	79	98	129	165	220
LOMBARDIA	MN LO PV	67	78	93	107	150
	CO LC MI MB	67	86	100	112	155
	BG BS CR VA	67	86	102	115	158
	SO	78	100	128	137	196
MARCHE	TUTTE	68	82	102	119	162
MOLISE	TUTTE	95	119	173	191	248
PIEMONTE	AL AT NO TO	70	83	103	118	158
	BI VC	75	89	110	123	172
	CN	75	89	120	128	185
	VB	78	93	128	136	193
PUGLIA	BAT	98	108	137	145	217
	BR FG TA	100	108	153	162	243
	LE	102	115	160	168	243
SARDEGNA	TUTTE	133	158	200	241	337
SICILIA	AG CL EN PA TP	119	155	215	230	295
	CT MA RG SR	119	160	218	233	298
TOSCANA	FI LU PI PO PT	62	75	93	106	149
	AR LI MS	62	79	100	115	154
	SI	65	82	114	127	169
	GR	70	85	117	136	172
TRENTINO	TUTTE	80	88	105	122	163
UMBRIA	PG	73	83	102	119	156
	TR	77	88	117	135	172
V.D'AOSTA	TUTTE	82	98	153	162	220
VENETO	PD	65	70	84	99	145
	RO	68	74	90	106	152
	VR VE VI	70	78	92	108	155
	TV	70	78	94	110	160
	BL	83	88	102	124	170

SABA s.r.l.Via G. Marconi 9 - 43036 Fidenza (PR) - www.parmaport.it
Tel. 0524-533111 (r.a.) - Fax 0524-533102

Registro delle Imprese, CF. e P.I.: 01859880344 - R.E.A. 183483

Note

Trasmesso da:

N.

Data

Committente				Destinazione se diversa				Modalità					
Ragione Sociale		Ragione Sociale		Consegna									
P.I.C.F.		P.I.C.F.		Trasporto									Sconto Applicato
Via		Via		Pagamento									
Città		Città		Banca									
Del.		Del.											
Modello	Dimensione	DX	SX	Scorr.	LibroDX	LibroSX	Revers	Filomuro	Muro	Ferramenta	ottone cromo satinato	Descrizione Extra	Eventuale prezzo netto
	L.									ottone cromo satinato			
	H.									ottone cromo satinato			
	L.									ottone cromo satinato			
	H.									ottone cromo satinato			
	L.									ottone cromo satinato			
	H.									ottone cromo satinato			
	L.									ottone cromo satinato			
	H.									ottone cromo satinato			
	L.									ottone cromo satinato			
	H.									ottone cromo satinato			

Condizioni di vendita**RISERVA DELLA PROPRIETÀ':** In casodi mancato pagamento della fornitura la vendita si intende effrettuata con riserva della proprietà, per cui la

stessa è trasferita all'acquirente soltanto con il pagamento dell'ultima rata del prezzo, pur assumendo il compratore tutti i rischi dal momento della consegna.

FORO COMPETENTE: Per ogni controversia è competente il Foro di Parma**Modalità di pagamento:** L'acquirente autorizza aspramente la SABA s.r.l. ad emettere ricevuta bancaria per gli importi e le scadenze convenute appoggiate alla Banca sovraindicata.

Firma dell'Agente

Il Committente